



2017

STATISTISCHE BERICHTE



Weiterbildung 2016

Erhebung nach dem Weiterbildungsgesetz

Zeichenerklärungen

0	Zahl ungleich Null, Betrag jedoch kleiner als die Hälfte von 1 in der letzten ausgewiesenen Stelle
-	nichts vorhanden
.	Zahl unbekannt oder geheim
x	Nachweis nicht sinnvoll
...	Zahl fällt später an
/	keine Angabe, da Zahl nicht sicher genug
()	Aussagewert eingeschränkt, da Zahl statistisch unsicher
D	Durchschnitt
p	vorläufig
r	revidiert
s	geschätzt

Inhalt

Seite

Informationen zur Statistik **4**

Glossar **5**

Tabellen

T 1	Gesamtübersicht Weiterbildung 2016	7
T 2	Weiterbildung 2016 nach Träger und Art der Maßnahme	8
T 3	Weiterbildung 2016 nach Sachgebiet und Art der Maßnahme	9
T 4	Weiterbildung 2016 nach Sachgebiet und Träger	11
T 5	Bildungsmaßnahmen 2016 nach Verwaltungsbezirk und Träger	13
T 6	Weiterbildungsstunden 2016 nach Verwaltungsbezirk und Träger.....	15
T 7	Teilnehmende an Weiterbildungsmaßnahmen 2016 nach Verwaltungsbezirk und Träger.....	17
T 8	Bildungsmaßnahmen 2016 nach Verwaltungsbezirk und Sachgebiet.....	19
T 9	Weiterbildungsstunden 2016 nach Verwaltungsbezirk und Sachgebiet	21
T 10	Teilnehmende an Weiterbildungsmaßnahmen 2016 nach Verwaltungsbezirk und Sachgebiet	23
T 11	Online-Maßnahmen 2016 nach Träger und Kursbezeichnung.....	26
T 12	Haushaltsansätze des Landes zur Förderung der Weiterbildung 2016 nach gesetzlicher Grundlage und Ausgabeart (Kapitel 0940).....	26

Grafiken

G 1	Weiterbildungsstunden 2016 nach Träger.....	7
G 2	Teilnehmende an Weiterbildungsmaßnahmen 2016 je 100 Einwohner nach Verwaltungsbezirk	10
G 3	Bildungsmaßnahmen 2015 und 2016 nach Verwaltungsbezirk.....	25

Informationen zur Statistik

Ziel der Statistik

Die Weiterbildungsstatistik liefert Informationen über die Weiterbildungsaktivitäten der Bevölkerung. Sie dient als Grundlage der Trendanalyse und Förderungsplanung bedarfsgerechter Bildungsangebote in Land Rheinland-Pfalz. Zu den Hauptnutzern der Statistik zählen Landesressorts und die Weiterbildungsinstitute selbst.

Rechtsgrundlage

Gemäß § 29 Weiterbildungsgesetz (WBG) werden jährlich Daten zum Bereich der Weiterbildung von den Volkshochschulen und den anerkannten Landesorganisationen der Weiterbildung erhoben. Die Aufbereitung erfolgt durch das Statistische Landesamt.

Berichtskreis und Erhebungsumfang

Zu den anerkannten Landesorganisationen der Weiterbildung zählen:

- Bildungswerk des Landessportbundes
- Evangelische Landesarbeitsgemeinschaft für Erwachsenenbildung
- Katholische Landesarbeitsgemeinschaft für Erwachsenenbildung
- Landesarbeitsgemeinschaft 'Anderes Lernen'
- Arbeit & Leben Rheinland-Pfalz gGmbH
- Landesvereinigung für ländliche Erwachsenenbildung
- Verband der Volkshochschulen.

Erhebungsmerkmale

Zum Erhebungsumfang gehören Angaben zu Maßnahmen, Teilnehmer/-innen und Stundenzahl der Weiterbildung bezogen auf die jeweiligen Sachgebiete sowie pädagogische Fachkräfte und Verwaltungsfachkräfte.

Weitere Publikationen

Für den Bildungsbereich erscheinen außer dieser Veröffentlichung regelmäßig folgende Statistischen Berichte:

- Studierendenstatistik
- Abschlussprüfungen an Hochschulen
- Personal an Hochschulen sowie Neuhabilitierte
- Hochschulfinanzen
- Studienseminare
- Berufsbildungsstatistik
- Förderung nach dem Stipendienprogrammgesetz – Deutschlandstipendium.

Diese und weitere Veröffentlichungen zur rheinland-pfälzischen Bildungsstatistik finden Sie auf unserer Internetseite unter: <http://www.statistik.rlp.de/de/gesellschaft-staat/bildung/>

Glossar

Allgemeines

Zur Sicherung der Qualität der Weiterbildung ist gemäß § 23 WBG eine Statistikkommission eingerichtet worden. Sie berät das Ministerium für Bildung, Wissenschaft, Weiterbildung und Kultur konzeptionell in allen Phasen des statistischen Verarbeitungsprozesses. Der Statistikkommission gehören der Verband der Volkshochschulen von Rheinland-Pfalz e.V., die anerkannten Landesorganisationen, das Ministerium für Bildung, Wissenschaft, Weiterbildung und Kultur und das Statistische Landesamt an. Jährlich gibt die Statistikkommission auf Grundlage der Weiterbildungsstatistik nach § 29 über den Landesbeirat für Weiterbildung dem fachlich zuständigen Ministerium eine Empfehlung für die Verteilung der Zuwendungen zum Betrieb nach § 14 für das jeweils folgende Kalenderjahr.

Mit Einführung des neuen Weiterbildungsgesetzes im Jahre 1996 wurden die Berichtsmerkmale definitorisch neu gefasst. Die hier ausgewiesenen Zahlen sind deshalb nicht mit den bis einschließlich 1995 publizierten Ergebnissen vergleichbar.

Bildungsmaßnahmen

Eine Maßnahme der Weiterbildung ist organisiertes Lernen in pädagogischer Verantwortung der anerkannten Volkshochschulen, der anerkannten Landesorganisationen oder der ihnen angeschlossenen Einrichtungen. Organisiertes Lernen findet in Maßnahmen statt, die zu einer bestimmten Thematik nach didaktischen und methodischen Prinzipien unter besonderer Berücksichtigung des Lernverhaltens von Erwachsenen von dazu geeigneten Mitarbeiterinnen und Mitarbeitern geplant und durchgeführt werden. Nachgewiesen werden ausschließlich jene Maßnahmen, die nach dem Weiterbildungsgesetz gefördert werden. Nicht enthalten sind daher bspw. Kurse mit weniger als acht Teilnehmenden, auch wenn diese entsprechend ihrer Zielgruppe und ihrer Thematik grundsätzlich förderfähig wären. Es wird zwischen Einzelmaßnahmen, längerfristigen Maßnahmen und Maßnahmen mit internatsmäßiger Unterbringung unterschieden. Maßnahmen mit internatsmäßiger Unterbringung sind längerfristige Maßnahmen mit gleichzeitiger Unterbringung der Teilnehmenden einschließlich Übernachtung und Verpflegung. Längerfristige Maßnahmen sind Maßnahmen mit kontinuierlicher Leitung und einem weitgehend gleich bleibenden Kreis Teilnehmender, die mindestens acht Weiterbildungsstunden umfassen und bei denen ein zusammenhängendes Thema behandelt wird. Einzelmaßnahmen sind Maßnahmen, die die Voraussetzungen für längerfristige Maßnahmen nicht erfüllen.

Hauptberufliche pädagogische Fachkräfte

Hauptberufliche pädagogische Fachkräfte sind Personen, die in den Bereichen der pädagogischen und organisatorischen Planung von Weiterbildung, der Durchführung von Maßnahmen der Weiterbildung einschließlich eigenständiger pädagogischer Tätigkeit oder der Information und Beratung der an der Weiterbildung Interessierten hauptamtlich oder hauptberuflich mit der regelmäßigen Arbeitszeit überwiegend pädagogisch tätig sind. Teilzeitkräfte werden mit dem jeweiligen Anteil ihrer Arbeitszeit berücksichtigt, wenn dieser Anteil jeweils mindestens die Hälfte der regelmäßigen Arbeitszeit beträgt.

Online-Maßnahmen

Online-Maßnahmen werden grundsätzlich über das Internet angeboten. Hier nachgewiesen sind alle durch das Land geförderten Veranstaltungen. Die staatliche Förderung setzt voraus, dass die angebotenen Online-Komponenten entweder Präsenzphasen enthalten und/oder die Lernleistung der Teilnehmer/-innen durch eine Prüfung oder ein Abschlussprojekt dokumentiert wird. Online-Maßnahmen werden in diesem Bericht getrennt von den „traditionellen“ Weiterbildungsformen in der Tabelle 11 nachgewiesen.

Träger

Träger sind die Volkshochschulen sowie die anerkannten Landesorganisationen in freier Trägerschaft und deren Einrichtungen. Diese Organisationen müssen durch Art und Umfang der Tätigkeit, Struktur und Organisation sowie durch die räumliche, sachliche und personelle Ausstattung eine planmäßige und kontinuierliche Weiterbildung gewährleisten.

Weiterbildung

Weiterbildung ist ein eigenständiger mit Schule, Hochschule und Berufsausbildung gleichberechtigter und verbundener Teil des Bildungswesens in öffentlicher Verantwortung. Sie umfasst organisiertes Lernen in den gleichrangigen und gleichwertigen Bereichen der allgemeinen, politischen und beruflichen Weiterbildung, soweit sie nicht Schule oder Hochschule, Berufsausbildung oder der außerschulischen Jugendbildung durch andere Rechtsvorschriften zugeordnet oder durch besondere Rechtsvorschriften erfasst ist.

Weiterbildungsstunden

Als Weiterbildungsstunde gilt eine Zeiteinheit von 45 Minuten. Orientiert sich eine Maßnahme der Weiterbildung an einer anderen Zeiteinheit, so erfolgt die Errechnung der Weiterbildungsstunden aus der Gesamtsumme der Minuten geteilt durch 45.

T 1

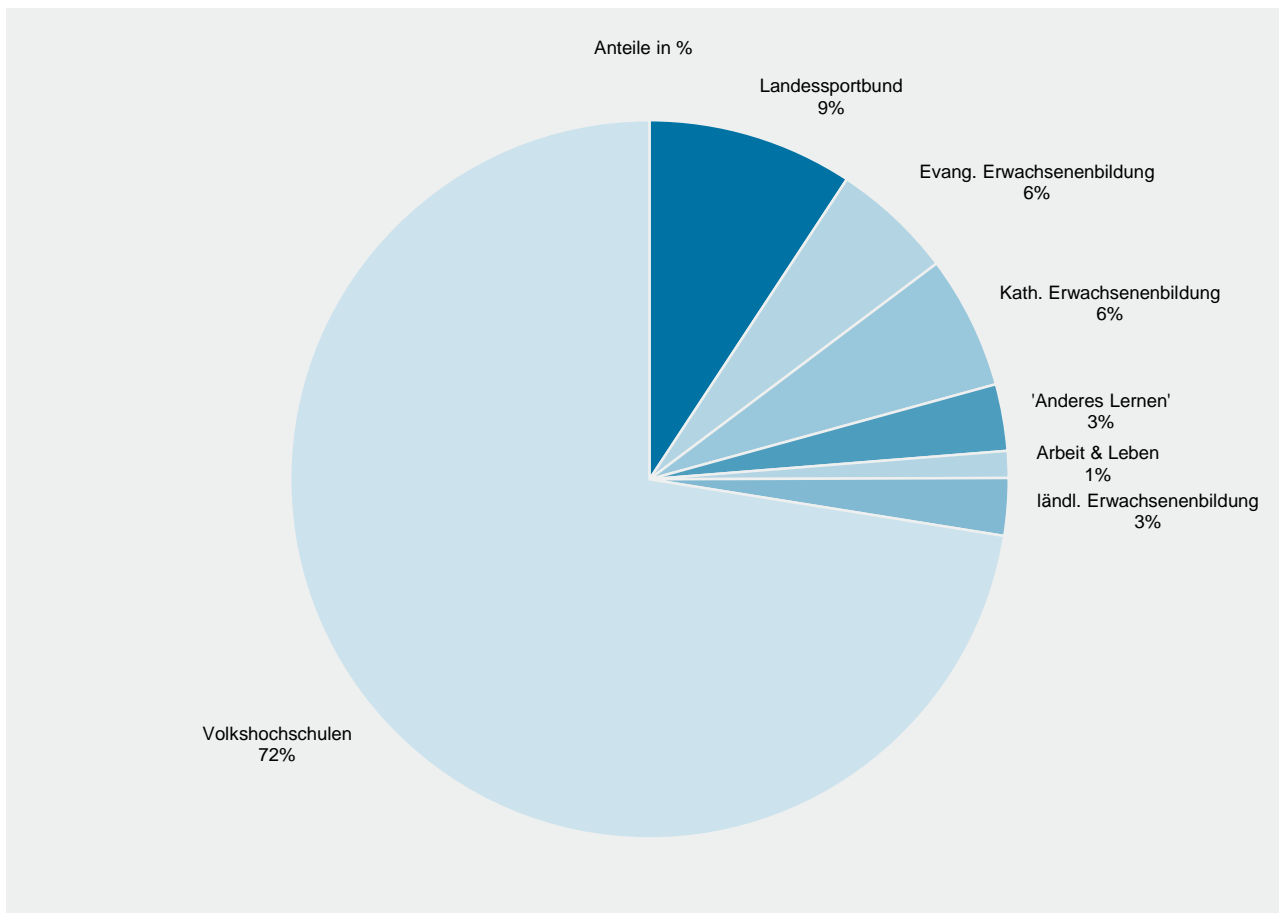
Gesamtübersicht Weiterbildung 2016

Träger	Bildungs- maß- nahmen	Weiter- bildungs- stunden	Teilnehmende an diesen Bildungsmaßnahmen		Hauptberufliche ¹			
			insgesamt	weiblich	pädagogische Fachkräfte		Verwaltungskräfte	
					insgesamt	weiblich	insgesamt	weiblich
Anzahl		%		Anzahl	%	Anzahl	%	
Bildungswerk des Landessportbundes	4 718	85 179	60 491	70,4	24,50	34,7	1,00	100
Evangelische Landesarbeitsgemeinschaft für Erwachsenenbildung	4 753	50 412	89 981	77,2	21,90	56,6	4,20	100
Katholische Landesarbeitsgemeinschaft für Erwachsenenbildung	4 115	55 158	76 472	70,5	30,50	24,1	22,00	100
Landesarbeitsgemeinschaft 'Anderes Lernen'	1 003	27 619	13 307	71,9	12,00	75,0	.	.
Arbeit & Leben Rheinland-Pfalz gGmbH	323	11 096	4 586	50,5	4,00	75,0	3,00	100
Landesvereinigung für ländliche Erwachsenenbildung	5 509	23 738	121 048	89,2	11,25	75,1	2,00	100
Verband der Volkshochschulen	21 178	666 793	272 158	65,8	93,41	68,3	165,56	81,1
Insgesamt	41 599	919 995	638 043	72,9	197,56	57,0	-	-

1 Vollzeitäquivalente (Teilzeitkräfte sind mit ihrem Anteil einer Vollzeitkraft berücksichtigt).

G 1

Weiterbildungsstunden 2016 nach Träger



Träger	Insgesamt		Davon entfallen auf					
			Einzel- maßnahmen		längerfristige Maßnahmen		Maßnahmen mit internatsmäßiger Unterbringung	
	Anzahl	%	Anzahl	%	Anzahl	%	Anzahl	%

Weiterbildungsmaßnahmen								
Bildungswerk des Landessportbundes	4 718	11,3	294	2,0	4 201	16,3	223	23,7
Evangelische Landesarbeitsgemeinschaft für Erwachsenenbildung	4 753	11,4	3 467	23,2	1 177	4,6	109	11,6
Katholische Landesarbeitsgemeinschaft für Erwachsenenbildung	4 115	9,9	2 450	16,4	1 426	5,5	239	25,5
Landesarbeitsgemeinschaft 'Anderes Lernen'	1 003	2,4	413	2,8	506	2,0	84	8,9
Arbeit & Leben Rheinland-Pfalz gGmbH	323	0,8	77	0,5	148	0,6	98	10,4
Landesvereinigung für ländliche Erwachsenenbildung	5 509	13,2	4 934	33,0	471	1,8	104	11,1
Verband der Volkshochschulen	21 178	50,9	3 326	22,2	17 770	69,1	82	8,7
Insgesamt	41 599	100	14 961	100	25 699	100	939	100

Weiterbildungsstunden								
Bildungswerk des Landessportbundes	85 179	9,3	1 272	2,5	76 515	9,1	7 392	29,3
Evangelische Landesarbeitsgemeinschaft für Erwachsenenbildung	50 412	5,5	9 370	18,7	38 281	4,5	2 761	11,0
Katholische Landesarbeitsgemeinschaft für Erwachsenenbildung	55 158	6,0	8 049	16,1	42 353	5,0	4 756	18,9
Landesarbeitsgemeinschaft 'Anderes Lernen'	27 619	3,0	1 695	3,4	23 779	2,8	2 145	8,5
Arbeit & Leben Rheinland-Pfalz gGmbH	11 096	1,2	2 087	4,2	6 267	0,7	2 742	10,9
Landesvereinigung für ländliche Erwachsenenbildung	23 738	2,6	14 454	28,8	6 497	0,8	2 787	11,1
Verband der Volkshochschulen	666 793	72,5	13 185	26,3	650 988	77,1	2 620	10,4
Insgesamt	919 995	100	50 112	100	844 680	100	25 203	100

Teilnehmende an den Bildungsmaßnahmen – Insgesamt								
Bildungswerk des Landessportbundes	60 491	9,5	5 796	1,9	50 863	16,3	3 832	22,0
Evangelische Landesarbeitsgemeinschaft für Erwachsenenbildung	89 981	14,1	71 015	23,1	16 728	5,4	2 238	12,8
Katholische Landesarbeitsgemeinschaft für Erwachsenenbildung	76 472	12,0	53 834	17,5	18 519	5,9	4 119	23,6
Landesarbeitsgemeinschaft 'Anderes Lernen'	13 307	2,1	6 968	2,3	5 268	1,7	1 071	6,1
Arbeit & Leben Rheinland-Pfalz gGmbH	4 586	0,7	1 074	0,3	2 171	0,7	1 341	7,7
Landesvereinigung für ländliche Erwachsenenbildung	121 048	19,0	110 197	35,8	7 967	2,5	2 884	16,5
Verband der Volkshochschulen	272 158	42,7	59 095	19,2	211 100	67,5	1 963	11,3
Insgesamt	638 043	100	307 979	100	312 616	100	17 448	100

Teilnehmende an den Bildungsmaßnahmen – Weiblich								
Bildungswerk des Landessportbundes	42 565	9,2	2 993	1,3	37 954	17,1	1 618	15,0
Evangelische Landesarbeitsgemeinschaft für Erwachsenenbildung	69 473	14,9	56 329	24,2	11 703	5,3	1 441	13,4
Katholische Landesarbeitsgemeinschaft für Erwachsenenbildung	53 936	11,6	36 510	15,7	14 447	6,5	2 979	27,6
Landesarbeitsgemeinschaft 'Anderes Lernen'	9 566	2,1	4 982	2,1	3 752	1,7	832	7,7
Arbeit & Leben Rheinland-Pfalz gGmbH	2 316	0,5	508	0,2	1 223	0,6	585	5,4
Landesvereinigung für ländliche Erwachsenenbildung	108 028	23,2	99 627	42,8	6 223	2,8	2 178	20,2
Verband der Volkshochschulen	179 120	38,5	31 734	13,6	146 238	66,0	1 148	10,6
Insgesamt	465 004	100	232 683	100	221 540	100	10 781	100

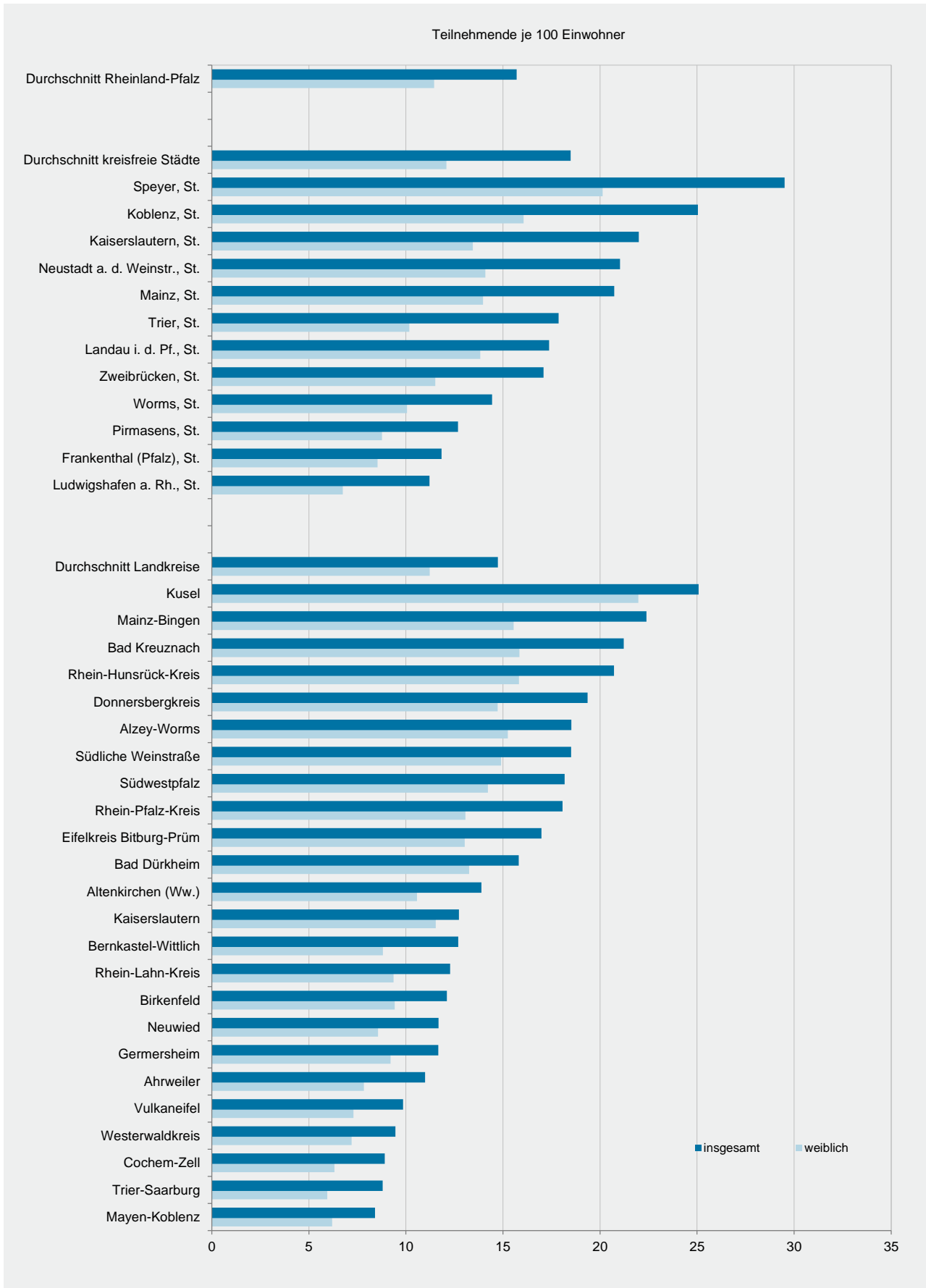
Sachgebiet	Insgesamt		Davon entfallen auf					
			Einzel- maßnahmen		längerfristige Maßnahmen		Maßnahmen mit internatsmäßiger Unterbringung	
	Anzahl	%	Anzahl	%	Anzahl	%	Anzahl	%

Weiterbildungsmaßnahmen								
Zeitgeschichte, Geschichte, Länderkunde	2 287	5,5	1 995	13,3	188	0,7	104	11,1
Politik, Gesellschaft, Gleichstellung	2 958	7,1	2 019	13,5	764	3,0	175	18,6
Philosophie, Theologie, Religion, Weltanschauung	2 288	5,5	1 961	13,1	210	0,8	117	12,5
Geisteswissenschaften, Eltern- und Familien- bildung, Erziehungswissenschaften	2 394	5,8	1 149	7,7	1 148	4,5	97	10,3
Sprachen	7 222	17,4	204	1,4	7 017	27,3	1	0,1
Wirtschaft, kaufmännische Praxis	1 155	2,8	536	3,6	556	2,2	63	6,7
Umwelt, Technik, Naturwissenschaften	1 294	3,1	705	4,7	540	2,1	49	5,2
Kunst, kreatives Gestalten, Freizeitbildung	5 900	14,2	1 785	11,9	3 936	15,3	179	19,1
Gesundheit, Hauswirtschaft, Ernährung	13 801	33,2	4 354	29,1	9 407	36,6	40	4,3
Nachholen von Schulabschlüssen	97	0,2	6	0,0	91	0,4	-	-
Sachgebietsübergreifende Maßnahmen	2 203	5,3	247	1,7	1 842	7,2	114	12,1
Insgesamt	41 599	100	14 961	100	25 699	100	939	100

Weiterbildungsstunden								
Zeitgeschichte, Geschichte, Länderkunde	13 041	1,4	5 401	10,8	4 236	0,5	3 404	13,5
Politik, Gesellschaft, Gleichstellung	32 307	3,5	6 249	12,5	21 692	2,6	4 366	17,3
Philosophie, Theologie, Religion, Weltanschauung	10 604	1,2	5 266	10,5	3 027	0,4	2 311	9,2
Geisteswissenschaften, Eltern- und Familien- bildung, Erziehungswissenschaften	29 792	3,2	3 583	7,1	23 792	2,8	2 417	9,6
Sprachen	373 624	40,6	1 708	3,4	371 906	44,0	10	0,0
Wirtschaft, kaufmännische Praxis	25 307	2,8	2 337	4,7	21 516	2,5	1 454	5,8
Umwelt, Technik, Naturwissenschaften	12 979	1,4	3 196	6,4	8 406	1,0	1 377	5,5
Kunst, kreatives Gestalten, Freizeitbildung	77 392	8,4	6 044	12,1	67 329	8,0	4 019	15,9
Gesundheit, Hauswirtschaft, Ernährung	169 111	18,4	15 396	30,7	153 006	18,1	709	2,8
Nachholen von Schulabschlüssen	26 140	2,8	17	0,0	26 123	3,1	-	-
Sachgebietsübergreifende Maßnahmen	149 698	16,3	915	1,8	143 647	17,0	5 136	20,4
Insgesamt	919 995	100	50 112	100	844 680	100	25 203	100

Teilnehmende an den Bildungsmaßnahmen – Insgesamt								
Zeitgeschichte, Geschichte, Länderkunde	60 046	9,4	51 737	16,8	5 073	1,6	3 236	18,5
Politik, Gesellschaft, Gleichstellung	63 429	9,9	48 368	15,7	11 608	3,7	3 453	19,8
Philosophie, Theologie, Religion, Weltanschauung	48 041	7,5	42 282	13,7	3 529	1,1	2 230	12,8
Geisteswissenschaften, Eltern- und Familien- bildung, Erziehungswissenschaften	40 154	6,3	23 516	7,6	14 956	4,8	1 682	9,6
Sprachen	80 895	12,7	2 521	0,8	78 363	25,1	11	0,1
Wirtschaft, kaufmännische Praxis	20 471	3,2	12 936	4,2	6 511	2,1	1 024	5,9
Umwelt, Technik, Naturwissenschaften	19 963	3,1	13 512	4,4	5 791	1,9	660	3,8
Kunst, kreatives Gestalten, Freizeitbildung	78 198	12,3	31 516	10,2	44 170	14,1	2 512	14,4
Gesundheit, Hauswirtschaft, Ernährung	191 549	30,0	76 655	24,9	114 164	36,5	730	4,2
Nachholen von Schulabschlüssen	1 377	0,2	79	0,0	1 298	0,4	-	-
Sachgebietsübergreifende Maßnahmen	33 920	5,3	4 857	1,6	27 153	8,7	1 910	10,9
Insgesamt	638 043	100	307 979	100	312 616	100	17 448	100

Teilnehmende an den Bildungsmaßnahmen – Weiblich								
Zeitgeschichte, Geschichte, Länderkunde	41 484	8,9	35 494	15,3	3 502	1,6	2 488	23,1
Politik, Gesellschaft, Gleichstellung	44 316	9,5	35 309	15,2	7 220	3,3	1 787	16,6
Philosophie, Theologie, Religion, Weltanschauung	36 246	7,8	32 168	13,8	2 571	1,2	1 507	14,0
Geisteswissenschaften, Eltern- und Familien- bildung, Erziehungswissenschaften	32 560	7,0	19 470	8,4	12 183	5,5	907	8,4
Sprachen	45 857	9,9	1 416	0,6	44 430	20,1	11	0,1
Wirtschaft, kaufmännische Praxis	11 107	2,4	6 086	2,6	4 324	2,0	697	6,5
Umwelt, Technik, Naturwissenschaften	12 063	2,6	8 783	3,8	3 015	1,4	265	2,5
Kunst, kreatives Gestalten, Freizeitbildung	61 132	13,1	24 884	10,7	34 872	15,7	1 376	12,8
Gesundheit, Hauswirtschaft, Ernährung	162 424	34,9	66 041	28,4	95 798	43,2	585	5,4
Nachholen von Schulabschlüssen	641	0,1	53	0,0	588	0,3	-	-
Sachgebietsübergreifende Maßnahmen	17 174	3,7	2 979	1,3	13 037	5,9	1 158	10,7
Insgesamt	465 004	100	232 683	100	221 540	100	10 781	100



¹ Bevölkerungsstand 30.6.2016.

Bei der Katholischen Landesarbeitsgemeinschaft für Erwachsenenbildung Rheinland-Pfalz sind in den Angaben zum Landkreis Alzey-Worms auch die Daten der Stadt Worms enthalten, da jeweils ein getrennter Nachweis nicht möglich war.

Sachgebiet	Insgesamt		Bildungswerk des Landessportbundes		Evangelische Landes- arbeitsgemeinschaft für Erwachsenenbildung		Katholische Landes- arbeitsgemeinschaft für Erwachsenenbildung	
	Anzahl	%	Anzahl	%	Anzahl	%	Anzahl	%

Weiterbildungsmaßnahmen								
Zeitgeschichte, Geschichte, Länderkunde	2 287	5,5	20	0,4	568	12,0	478	11,6
Politik, Gesellschaft, Gleichstellung	2 958	7,1	228	4,8	482	10,1	607	14,8
Philosophie, Theologie, Religion, Weltanschauung Geisteswissenschaften, Eltern- und Familien- bildung, Erziehungswissenschaften	2 288	5,5	3	0,1	1 244	26,2	722	17,5
Sprachen	2 394	5,8	299	6,3	781	16,4	580	14,1
Wirtschaft, kaufmännische Praxis	7 222	17,4	-	-	187	3,9	359	8,7
Umwelt, Technik, Naturwissenschaften	1 155	2,8	68	1,4	19	0,4	136	3,3
Kunst, kreatives Gestalten, Freizeitbildung	1 294	3,1	33	0,7	165	3,5	71	1,7
Gesundheit, Hauswirtschaft, Ernährung	5 900	14,2	1 958	41,5	485	10,2	546	13,3
Nachholen von Schulabschlüssen	13 801	33,2	1 936	41,0	797	16,8	557	13,5
Sachgebietsübergreifende Maßnahmen	97	0,2	-	-	2	0,0	-	-
Insgesamt	2 203	5,3	173	3,7	23	0,5	59	1,4
Insgesamt	41 599	100	4 718	100	4 753	100	4 115	100

Weiterbildungsstunden								
Zeitgeschichte, Geschichte, Länderkunde	13 041	1,4	237	0,3	2 171	4,3	1 434	2,6
Politik, Gesellschaft, Gleichstellung	32 307	3,5	3 376	4,0	6 217	12,3	4 753	8,6
Philosophie, Theologie, Religion, Weltanschauung Geisteswissenschaften, Eltern- und Familien- bildung, Erziehungswissenschaften	10 604	1,2	19	0,0	5 196	10,3	3 763	6,8
Sprachen	29 792	3,2	5 101	6,0	7 047	14,0	6 704	12,2
Wirtschaft, kaufmännische Praxis	373 624	40,6	-	-	18 156	36,0	20 116	36,5
Umwelt, Technik, Naturwissenschaften	25 307	2,8	341	0,4	100	0,2	2 398	4,3
Kunst, kreatives Gestalten, Freizeitbildung	12 979	1,4	310	0,4	746	1,5	731	1,3
Gesundheit, Hauswirtschaft, Ernährung	77 392	8,4	33 219	39,0	2 525	5,0	5 555	10,1
Nachholen von Schulabschlüssen	169 111	18,4	34 427	40,4	7 944	15,8	7 509	13,6
Sachgebietsübergreifende Maßnahmen	26 140	2,8	-	-	10	0,0	-	-
Insgesamt	149 698	16,3	8 149	9,6	300	0,6	2 195	4,0
Insgesamt	919 995	100	85 179	100	50 412	100	55 158	100

Teilnehmende an den Bildungsmaßnahmen – Insgesamt								
Zeitgeschichte, Geschichte, Länderkunde	60 046	9,4	441	0,7	12 370	13,7	11 552	15,1
Politik, Gesellschaft, Gleichstellung	63 429	9,9	3 313	5,5	13 615	15,1	12 357	16,2
Philosophie, Theologie, Religion, Weltanschauung Geisteswissenschaften, Eltern- und Familien- bildung, Erziehungswissenschaften	48 041	7,5	37	0,1	23 040	25,6	17 127	22,4
Sprachen	40 154	6,3	4 083	6,7	14 958	16,6	8 637	11,3
Wirtschaft, kaufmännische Praxis	80 895	12,7	-	-	2 499	2,8	4 025	5,3
Umwelt, Technik, Naturwissenschaften	20 471	3,2	1 463	2,4	368	0,4	1 955	2,6
Kunst, kreatives Gestalten, Freizeitbildung	19 963	3,1	532	0,9	3 022	3,4	1 098	1,4
Gesundheit, Hauswirtschaft, Ernährung	78 198	12,3	23 866	39,5	8 312	9,2	9 973	13,0
Nachholen von Schulabschlüssen	191 549	30,0	22 879	37,8	11 354	12,6	8 669	11,3
Sachgebietsübergreifende Maßnahmen	1 377	0,2	-	-	25	0,0	-	-
Insgesamt	33 920	5,3	3 877	6,4	418	0,5	1 079	1,4
Insgesamt	638 043	100	60 491	100	89 981	100	76 472	100

Teilnehmende an den Bildungsmaßnahmen – Weiblich								
Zeitgeschichte, Geschichte, Länderkunde	41 484	8,9	215	0,5	9 661	13,9	7 451	13,8
Politik, Gesellschaft, Gleichstellung	44 316	9,5	2 080	4,9	10 258	14,8	8 018	14,9
Philosophie, Theologie, Religion, Weltanschauung Geisteswissenschaften, Eltern- und Familien- bildung, Erziehungswissenschaften	36 246	7,8	25	0,1	17 718	25,5	11 775	21,8
Sprachen	32 560	7,0	2 360	5,5	12 824	18,5	6 569	12,2
Wirtschaft, kaufmännische Praxis	45 857	9,9	-	-	1 401	2,0	2 095	3,9
Umwelt, Technik, Naturwissenschaften	11 107	2,4	422	1,0	219	0,3	1 315	2,4
Kunst, kreatives Gestalten, Freizeitbildung	12 063	2,6	224	0,5	1 884	2,7	692	1,3
Gesundheit, Hauswirtschaft, Ernährung	61 132	13,1	17 603	41,4	7 102	10,2	7 873	14,6
Nachholen von Schulabschlüssen	162 424	34,9	17 968	42,2	8 052	11,6	7 342	13,6
Sachgebietsübergreifende Maßnahmen	641	0,1	-	-	25	0,0	-	-
Insgesamt	17 174	3,7	1 668	3,9	329	0,5	806	1,5
Insgesamt	465 004	100	42 565	100	69 473	100	53 936	100

Sachgebiet	Landesarbeitsgemeinschaft 'Anderes Lernen'		Arbeit & Leben Rheinland-Pfalz gGmbH		Landesvereinigung für ländliche Erwachsenenbildung		Verband der Volkshochschulen	
	Anzahl	%	Anzahl	%	Anzahl	%	Anzahl	%

Weiterbildungsmaßnahmen								
Zeitgeschichte, Geschichte, Länderkunde	26	2,6	1	0,3	672	12,2	522	2,5
Politik, Gesellschaft, Gleichstellung	215	21,4	160	49,5	604	11,0	662	3,1
Philosophie, Theologie, Religion, Weltanschauung	53	5,3	-	-	203	3,7	63	0,3
Geisteswissenschaften, Eltern- und Familienbildung, Erziehungswissenschaften	94	9,4	21	6,5	127	2,3	492	2,3
Sprachen	134	13,4	37	11,5	7	0,1	6 498	30,7
Wirtschaft, kaufmännische Praxis	24	2,4	8	2,5	366	6,6	534	2,5
Umwelt, Technik, Naturwissenschaften	25	2,5	30	9,3	345	6,3	625	3,0
Kunst, kreatives Gestalten, Freizeitbildung	167	16,7	1	0,3	700	12,7	2 043	9,6
Gesundheit, Hauswirtschaft, Ernährung	137	13,7	23	7,1	2 412	43,8	7 939	37,5
Nachholen von Schulabschlüssen	2	0,2	-	-	-	-	93	0,4
Sachgebietsübergreifende Maßnahmen	126	12,6	42	13,0	73	1,3	1 707	8,1
Insgesamt	1 003	100	323	100	5 509	100	21 178	100

Weiterbildungsstunden								
Zeitgeschichte, Geschichte, Länderkunde	121	0,4	30	0,3	3 440	14,5	5 608	0,8
Politik, Gesellschaft, Gleichstellung	2 189	7,9	3 213	29,0	1 632	6,9	10 927	1,6
Philosophie, Theologie, Religion, Weltanschauung	649	2,3	-	-	570	2,4	407	0,1
Geisteswissenschaften, Eltern- und Familienbildung, Erziehungswissenschaften	1 252	4,5	206	1,9	340	1,4	9 142	1,4
Sprachen	13 107	47,5	4 907	44,2	83	0,3	317 255	47,6
Wirtschaft, kaufmännische Praxis	235	0,9	476	4,3	1 528	6,4	20 229	3,0
Umwelt, Technik, Naturwissenschaften	545	2,0	1 094	9,9	2 448	10,3	7 105	1,1
Kunst, kreatives Gestalten, Freizeitbildung	2 200	8,0	13	0,1	3 106	13,1	30 774	4,6
Gesundheit, Hauswirtschaft, Ernährung	1 471	5,3	338	3,0	9 901	41,7	107 521	16,1
Nachholen von Schulabschlüssen	226	0,8	-	-	-	-	25 904	3,9
Sachgebietsübergreifende Maßnahmen	5 624	20,4	819	7,4	690	2,9	131 921	19,8
Insgesamt	27 619	100	11 096	100	23 738	100	666 793	100

Teilnehmende an den Bildungsmaßnahmen – Insgesamt								
Zeitgeschichte, Geschichte, Länderkunde	730	5,5	32	0,7	19 176	15,8	15 745	5,8
Politik, Gesellschaft, Gleichstellung	3 623	27,2	2 344	51,1	14 445	11,9	13 732	5,0
Philosophie, Theologie, Religion, Weltanschauung	560	4,2	-	-	5 857	4,8	1 420	0,5
Geisteswissenschaften, Eltern- und Familienbildung, Erziehungswissenschaften	1 073	8,1	418	9,1	4 079	3,4	6 906	2,5
Sprachen	1 301	9,8	559	12,2	107	0,1	72 404	26,6
Wirtschaft, kaufmännische Praxis	361	2,7	92	2,0	10 713	8,9	5 519	2,0
Umwelt, Technik, Naturwissenschaften	401	3,0	289	6,3	6 941	5,7	7 680	2,8
Kunst, kreatives Gestalten, Freizeitbildung	2 182	16,4	8	0,2	9 686	8,0	24 171	8,9
Gesundheit, Hauswirtschaft, Ernährung	1 290	9,7	315	6,9	48 682	40,2	98 360	36,1
Nachholen von Schulabschlüssen	40	0,3	-	-	-	-	1 312	0,5
Sachgebietsübergreifende Maßnahmen	1 746	13,1	529	11,5	1 362	1,1	24 909	9,2
Insgesamt	13 307	100	4 586	100	121 048	100	272 158	100

Teilnehmende an den Bildungsmaßnahmen – Weiblich								
Zeitgeschichte, Geschichte, Länderkunde	379	4,0	28	1,2	17 006	15,7	6 744	3,8
Politik, Gesellschaft, Gleichstellung	2 710	28,3	885	38,2	13 828	12,8	6 537	3,6
Philosophie, Theologie, Religion, Weltanschauung	440	4,6	-	-	5 593	5,2	695	0,4
Geisteswissenschaften, Eltern- und Familienbildung, Erziehungswissenschaften	867	9,1	355	15,3	3 927	3,6	5 658	3,2
Sprachen	703	7,3	330	14,2	92	0,1	41 236	23,0
Wirtschaft, kaufmännische Praxis	261	2,7	54	2,3	5 057	4,7	3 779	2,1
Umwelt, Technik, Naturwissenschaften	235	2,5	73	3,2	5 009	4,6	3 946	2,2
Kunst, kreatives Gestalten, Freizeitbildung	1 487	15,5	5	0,2	9 283	8,6	17 779	9,9
Gesundheit, Hauswirtschaft, Ernährung	1 133	11,8	189	8,2	47 066	43,6	80 674	45,0
Nachholen von Schulabschlüssen	18	0,2	-	-	-	-	598	0,3
Sachgebietsübergreifende Maßnahmen	1 333	13,9	397	17,1	1 167	1,1	11 474	6,4
Insgesamt	9 566	100	2 316	100	108 028	100	179 120	100

T 5

Bildungsmaßnahmen 2016 nach Verwaltungsbezirk und Träger

Verwaltungsbezirk	Insgesamt		Bildungswerk des Landessportbundes		Evangelische Landes- arbeitsgemeinschaft für Erwachsenenbildung		Katholische Landes- arbeitsgemeinschaft für Erwachsenenbildung	
	Anzahl	%	Anzahl	%	Anzahl	%	Anzahl	%
Frankenthal (Pfalz), St.	422	1,0	17	0,4	111	2,3	6	0,1
Kaiserslautern, St.	1 358	3,3	193	4,1	165	3,5	124	3,0
Koblenz, St.	1 844	4,4	680	14,4	131	2,8	123	3,0
Landau i. d. Pf., St.	640	1,5	94	2,0	116	2,4	33	0,8
Ludwigshafen a. Rh., St.	1 135	2,7	149	3,2	195	4,1	184	4,5
Mainz, St.	2 837	6,8	262	5,6	347	7,3	374	9,1
Neustadt a. d. Weinstr., St.	717	1,7	28	0,6	135	2,8	54	1,3
Pirmasens, St.	353	0,8	14	0,3	88	1,9	16	0,4
Speyer, St.	968	2,3	24	0,5	159	3,3	208	5,1
Trier, St.	1 369	3,3	226	4,8	64	1,3	408	9,9
Worms, St. ¹	785	1,9	15	0,3	202	4,2	.	-
Zweibrücken, St.	381	0,9	2	0,0	50	1,1	1	0,0
Ahrweiler	1 014	2,4	226	4,8	56	1,2	61	1,5
Altenkirchen (Ww.)	1 110	2,7	86	1,8	237	5,0	106	2,6
Alzey-Worms ¹	1 258	3,0	19	0,4	44	0,9	287	7,0
Bad Dürkheim	1 480	3,6	29	0,6	112	2,4	46	1,1
Bad Kreuznach	1 785	4,3	107	2,3	455	9,6	174	4,2
Bernkastel-Wittlich	1 069	2,6	352	7,5	32	0,7	147	3,6
Birkenfeld	736	1,8	257	5,4	68	1,4	6	0,1
Cochem-Zell	448	1,1	154	3,3	-	-	107	2,6
Donnersbergkreis	788	1,9	17	0,4	222	4,7	7	0,2
Eifelkreis Bitburg-Prüm	1 129	2,7	74	1,6	-	-	215	5,2
Germersheim	1 118	2,7	52	1,1	49	1,0	11	0,3
Kaiserslautern	838	2,0	15	0,3	175	3,7	30	0,7
Kusel	1 021	2,5	20	0,4	187	3,9	4	0,1
Mainz-Bingen	2 582	6,2	171	3,6	86	1,8	252	6,1
Mayen-Koblenz	1 317	3,2	122	2,6	76	1,6	174	4,2
Neuwied	1 590	3,8	163	3,5	168	3,5	227	5,5
Rhein-Hunsrück-Kreis	1 437	3,5	174	3,7	277	5,8	134	3,3
Rhein-Lahn-Kreis	1 043	2,5	97	2,1	112	2,4	122	3,0
Rhein-Pfalz-Kreis	1 815	4,4	160	3,4	249	5,2	30	0,7
Südliche Weinstraße	1 225	2,9	121	2,6	204	4,3	1	0,0
Südwestpfalz	875	2,1	21	0,4	61	1,3	34	0,8
Trier-Saarburg	1 117	2,7	197	4,2	-	-	109	2,6
Vulkaneifel	494	1,2	23	0,5	1	0,0	113	2,7
Westerwaldkreis	1 501	3,6	357	7,6	119	2,5	187	4,5
Rheinland-Pfalz	41 599	100	4 718	100	4 753	100	4 115	100
kreisfreie Städte	12 809	30,8	1 704	36,1	1 763	37,1	1 531	37,2
Landkreise	28 790	69,2	3 014	63,9	2 990	62,9	2 584	62,8

¹ Bei der Katholischen Landesarbeitsgemeinschaft für Erwachsenenbildung Rheinland-Pfalz sind in den Angaben zum Landkreis Alzey-Worms auch die Daten der Stadt Worms enthalten, da jeweils ein getrennter Nachweis nicht möglich war.

Verwaltungsbezirk	Landesarbeits- gemeinschaft 'Anderes Lernen'		Arbeit & Leben Rheinland-Pfalz gGmbH		Landesvereinigung für ländliche Erwachsenenbildung		Verband der Volkshochschulen	
	Anzahl	%	Anzahl	%	Anzahl	%	Anzahl	%
Frankenthal (Pfalz), St.	40	4,0	13	4,0	12	0,2	223	1,1
Kaiserslautern, St.	-	-	43	13,3	38	0,7	795	3,8
Koblenz, St.	37	3,7	32	9,9	22	0,4	819	3,9
Landau i. d. Pf., St.	92	9,2	-	-	15	0,3	290	1,4
Ludwigshafen a. Rh., St.	-	-	15	4,6	11	0,2	581	2,7
Mainz, St.	83	8,3	170	52,6	21	0,4	1 580	7,5
Neustadt a. d. Weinstr., St.	-	-	4	1,2	32	0,6	464	2,2
Pirmasens, St.	-	-	-	-	2	0,0	233	1,1
Speyer, St.	44	4,4	-	-	-	-	533	2,5
Trier, St.	76	7,6	18	5,6	-	-	577	2,7
Worms, St. ¹	-	-	23	7,1	29	0,5	516	2,4
Zweibrücken, St.	-	-	-	-	33	0,6	295	1,4
Ahrweiler	-	-	-	-	84	1,5	587	2,8
Altenkirchen (Ww.)	55	5,5	-	-	174	3,2	452	2,1
Alzey-Worms ¹	9	0,9	-	-	523	9,5	376	1,8
Bad Dürkheim	33	3,3	-	-	266	4,8	994	4,7
Bad Kreuznach	-	-	-	-	400	7,3	649	3,1
Bernkastel-Wittlich	-	-	-	-	62	1,1	476	2,2
Birkenfeld	25	2,5	-	-	78	1,4	302	1,4
Cochem-Zell	-	-	-	-	23	0,4	164	0,8
Donnersbergkreis	36	3,6	1	0,3	287	5,2	218	1,0
Eifelkreis Bitburg-Prüm	32	3,2	-	-	157	2,8	651	3,1
Germersheim	-	-	-	-	104	1,9	902	4,3
Kaiserslautern	-	-	-	-	348	6,3	270	1,3
Kusel	-	-	-	-	626	11,4	184	0,9
Mainz-Bingen	-	-	2	0,6	483	8,8	1 588	7,5
Mayen-Koblenz	-	-	-	-	23	0,4	922	4,4
Neuwied	-	-	2	0,6	88	1,6	942	4,4
Rhein-Hunsrück-Kreis	10	1,0	-	-	331	6,0	511	2,4
Rhein-Lahn-Kreis	295	29,4	-	-	153	2,8	264	1,2
Rhein-Pfalz-Kreis	-	-	-	-	147	2,7	1 229	5,8
Südliche Weinstraße	55	5,5	-	-	372	6,8	472	2,2
Südwestpfalz	21	2,1	-	-	432	7,8	306	1,4
Trier-Saarburg	8	0,8	-	-	37	0,7	766	3,6
Vulkaneifel	-	-	-	-	52	0,9	305	1,4
Westerwaldkreis	52	5,2	-	-	44	0,8	742	3,5
Rheinland-Pfalz	1 003	100	323	100	5 509	100	21 178	100
kreisfreie Städte	372	37,1	318	98,5	215	3,9	6 906	32,6
Landkreise	631	62,9	5	1,5	5 294	96,1	14 272	67,4

¹ Bei der Katholischen Landesarbeitsgemeinschaft für Erwachsenenbildung Rheinland-Pfalz sind in den Angaben zum Landkreis Alzey-Worms auch die Daten der Stadt Worms enthalten, da jeweils ein getrennter Nachweis nicht möglich war.

Verwaltungsbezirk	Insgesamt		Bildungswerk des Landessportbundes		Evangelische Landesarbeitsgemeinschaft für Erwachsenenbildung		Katholische Landesarbeitsgemeinschaft für Erwachsenenbildung	
	Anzahl	%	Anzahl	%	Anzahl	%	Anzahl	%
Frankenthal (Pfalz), St.	13 835	1,5	257	0,3	595	1,2	29	0,1
Kaiserslautern, St.	35 629	3,9	2 582	3,0	1 445	2,9	1 610	2,9
Koblenz, St.	37 256	4,0	13 216	15,5	929	1,8	1 723	3,1
Landau i. d. Pf., St.	10 822	1,2	1 689	2,0	1 539	3,1	318	0,6
Ludwigshafen a. Rh., St.	49 529	5,4	2 807	3,3	2 220	4,4	2 519	4,6
Mainz, St.	87 800	9,5	4 784	5,6	4 413	8,8	3 240	5,9
Neustadt a. d. Weinstr., St.	19 556	2,1	400	0,5	1 342	2,7	250	0,5
Pirmasens, St.	6 515	0,7	235	0,3	810	1,6	51	0,1
Speyer, St.	32 672	3,6	505	0,6	3 565	7,1	6 228	11,3
Trier, St.	34 169	3,7	4 010	4,7	162	0,3	2 366	4,3
Worms, St. ¹	17 925	1,9	494	0,6	986	2,0	.	-
Zweibrücken, St.	11 994	1,3	35	0,0	175	0,3	20	0,0
Ahrweiler	32 231	3,5	4 283	5,0	310	0,6	692	1,3
Altenkirchen (Ww.)	18 479	2,0	1 763	2,1	2 358	4,7	1 130	2,0
Alzey-Worms ¹	17 604	1,9	309	0,4	426	0,8	2 853	5,2
Bad Dürkheim	23 260	2,5	455	0,5	541	1,1	299	0,5
Bad Kreuznach	29 884	3,2	1 336	1,6	9 879	19,6	3 253	5,9
Bernkastel-Wittlich	21 349	2,3	7 105	8,3	415	0,8	1 023	1,9
Birkenfeld	15 423	1,7	4 452	5,2	471	0,9	170	0,3
Cochem-Zell	9 232	1,0	2 698	3,2	-	-	910	1,6
Donnersbergkreis	13 856	1,5	325	0,4	4 351	8,6	14	0,0
Eifelkreis Bitburg-Prüm	23 948	2,6	1 329	1,6	-	-	4 700	8,5
Germersheim	22 741	2,5	1 154	1,4	322	0,6	124	0,2
Kaiserslautern	8 699	0,9	236	0,3	417	0,8	395	0,7
Kusel	8 294	0,9	352	0,4	928	1,8	80	0,1
Mainz-Bingen	71 098	7,7	2 979	3,5	318	0,6	2 941	5,3
Mayen-Koblenz	36 621	4,0	2 060	2,4	182	0,4	1 727	3,1
Neuwied	38 015	4,1	2 933	3,4	1 321	2,6	3 274	5,9
Rhein-Hunsrück-Kreis	34 062	3,7	3 217	3,8	3 750	7,4	2 414	4,4
Rhein-Lahn-Kreis	16 557	1,8	1 296	1,5	544	1,1	2 893	5,2
Rhein-Pfalz-Kreis	34 081	3,7	2 727	3,2	1 614	3,2	68	0,1
Südliche Weinstraße	15 318	1,7	1 906	2,2	925	1,8	2	0,0
Südwestpfalz	9 938	1,1	324	0,4	199	0,4	219	0,4
Trier-Saarburg	21 903	2,4	3 768	4,4	-	-	1 393	2,5
Vulkaneifel	9 825	1,1	452	0,5	2	0,0	3 630	6,6
Westerwaldkreis	29 875	3,2	6 706	7,9	2 958	5,9	2 600	4,7
Rheinland-Pfalz	919 995	100	85 179	100	50 412	100	55 158	100
kreisfreie Städte	357 702	38,9	31 014	36,4	18 181	36,1	18 354	33,3
Landkreise	562 293	61,1	54 165	63,6	32 231	63,9	36 804	66,7

¹ Bei der Katholischen Landesarbeitsgemeinschaft für Erwachsenenbildung Rheinland-Pfalz sind in den Angaben zum Landkreis Alzey-Worms auch die Daten der Stadt Worms enthalten, da jeweils ein getrennter Nachweis nicht möglich war.

Verwaltungsbezirk	Landesarbeits- gemeinschaft 'Anderes Lernen'		Arbeit & Leben Rheinland-Pfalz gGmbH		Landesvereinigung für ländliche Erwachsenenbildung		Verband der Volkshochschulen	
	Anzahl	%	Anzahl	%	Anzahl	%	Anzahl	%
Frankenthal (Pfalz), St.	5 418	19,6	312	2,8	36	0,2	7 188	1,1
Kaiserslautern, St.	-	-	1 496	13,5	290	1,2	28 206	4,2
Koblenz, St.	356	1,3	594	5,4	332	1,4	20 106	3,0
Landau i. d. Pf., St.	1 149	4,2	-	-	43	0,2	6 084	0,9
Ludwigshafen a. Rh., St.	-	-	387	3,5	33	0,1	41 563	6,2
Mainz, St.	3 483	12,6	7 595	68,4	82	0,3	64 203	9,6
Neustadt a. d. Weinstr., St.	-	-	47	0,4	135	0,6	17 382	2,6
Pirmasens, St.	-	-	-	-	4	0,0	5 415	0,8
Speyer, St.	377	1,4	-	-	-	-	21 997	3,3
Trier, St.	1 872	6,8	468	4,2	-	-	25 291	3,8
Worms, St. ¹	-	-	138	1,2	91	0,4	16 216	2,4
Zweibrücken, St.	-	-	-	-	160	0,7	11 604	1,7
Ahrweiler	-	-	-	-	630	2,7	26 316	3,9
Altenkirchen (Ww.)	1 437	5,2	-	-	1 069	4,5	10 722	1,6
Alzey-Worms ¹	68	0,2	-	-	1 814	7,6	12 134	1,8
Bad Dürkheim	1 720	6,2	-	-	857	3,6	19 388	2,9
Bad Kreuznach	-	-	-	-	3 224	13,6	12 192	1,8
Bernkastel-Wittlich	-	-	-	-	260	1,1	12 546	1,9
Birkenfeld	252	0,9	-	-	244	1,0	9 834	1,5
Cochem-Zell	-	-	-	-	103	0,4	5 521	0,8
Donnersbergkreis	3 324	12,0	18	0,2	960	4,0	4 864	0,7
Eifelkreis Bitburg-Prüm	450	1,6	-	-	1 341	5,6	16 128	2,4
Germersheim	-	-	-	-	432	1,8	20 709	3,1
Kaiserslautern	-	-	-	-	1 060	4,5	6 591	1,0
Kusel	-	-	-	-	1 719	7,2	5 215	0,8
Mainz-Bingen	-	-	21	0,2	1 844	7,8	62 995	9,4
Mayen-Koblenz	-	-	-	-	176	0,7	32 476	4,9
Neuwied	-	-	20	0,2	485	2,0	29 982	4,5
Rhein-Hunsrück-Kreis	246	0,9	-	-	1 408	5,9	23 027	3,5
Rhein-Lahn-Kreis	4 705	17,0	-	-	586	2,5	6 533	1,0
Rhein-Pfalz-Kreis	-	-	-	-	472	2,0	29 200	4,4
Südliche Weinstraße	639	2,3	-	-	1 518	6,4	10 328	1,5
Südwestpfalz	353	1,3	-	-	1 501	6,3	7 342	1,1
Trier-Saarburg	177	0,6	-	-	234	1,0	16 331	2,4
Vulkaneifel	-	-	-	-	342	1,4	5 399	0,8
Westerwaldkreis	1 593	5,8	-	-	253	1,1	15 765	2,4
Rheinland-Pfalz	27 619	100	11 096	100	23 738	100	666 793	100
kreisfreie Städte	12 655	45,8	11 037	99,5	1 206	5,1	265 255	39,8
Landkreise	14 964	54,2	59	0,5	22 532	94,9	401 538	60,2

¹ Bei der Katholischen Landesarbeitsgemeinschaft für Erwachsenenbildung Rheinland-Pfalz sind in den Angaben zum Landkreis Alzey-Worms auch die Daten der Stadt Worms enthalten, da jeweils ein getrennter Nachweis nicht möglich war.

Verwaltungsbezirk	Insgesamt		Bildungswerk des Landessportbundes		Evangelische Landesarbeitsgemeinschaft für Erwachsenenbildung		Katholische Landesarbeitsgemeinschaft für Erwachsenenbildung	
	Anzahl	%	Anzahl	%	Anzahl	%	Anzahl	%
Frankenthal (Pfalz), St.	5 743	0,9	276	0,5	1 566	1,7	107	0,1
Kaiserslautern, St.	21 754	3,4	4 081	6,7	3 198	3,6	1 985	2,6
Koblenz, St.	28 390	4,4	11 056	18,3	3 083	3,4	2 622	3,4
Landau i. d. Pf., St.	7 926	1,2	775	1,3	1 600	1,8	773	1,0
Ludwigshafen a. Rh., St.	18 579	2,9	1 738	2,9	3 179	3,5	3 781	4,9
Mainz, St.	44 030	6,9	4 054	6,7	5 359	6,0	10 113	13,2
Neustadt a. d. Weinstr., St.	11 172	1,8	402	0,7	2 361	2,6	1 188	1,6
Pirmasens, St.	5 099	0,8	140	0,2	1 348	1,5	292	0,4
Speyer, St.	14 973	2,3	269	0,4	2 888	3,2	3 536	4,6
Trier, St.	19 509	3,1	2 607	4,3	1 174	1,3	5 737	7,5
Worms, St. ¹	11 853	1,9	219	0,4	4 054	4,5	.	-
Zweibrücken, St.	5 901	0,9	25	0,0	1 198	1,3	9	0,0
Ahrweiler	14 100	2,2	2 229	3,7	784	0,9	1 186	1,6
Altenkirchen (Ww.)	17 998	2,8	865	1,4	4 480	5,0	2 503	3,3
Alzey-Worms ¹	23 701	3,7	278	0,5	670	0,7	4 926	6,4
Bad Dürkheim	21 003	3,3	410	0,7	2 144	2,4	962	1,3
Bad Kreuznach	33 399	5,2	1 708	2,8	11 993	13,3	2 884	3,8
Bernkastel-Wittlich	14 243	2,2	3 159	5,2	781	0,9	3 297	4,3
Birkenfeld	9 798	1,5	3 431	5,7	960	1,1	98	0,1
Cochem-Zell	5 559	0,9	1 554	2,6	-	-	1 696	2,2
Donnersbergkreis	14 578	2,3	194	0,3	5 336	5,9	187	0,2
Eifelkreis Bitburg-Prüm	16 611	2,6	816	1,3	-	-	3 130	4,1
Germersheim	14 921	2,3	664	1,1	736	0,8	263	0,3
Kaiserslautern	13 419	2,1	190	0,3	3 255	3,6	541	0,7
Kusel	17 840	2,8	222	0,4	3 279	3,6	102	0,1
Mainz-Bingen	46 719	7,3	2 274	3,8	1 889	2,1	7 132	9,3
Mayen-Koblenz	17 856	2,8	1 468	2,4	970	1,1	3 256	4,3
Neuwied	21 182	3,3	1 762	2,9	3 219	3,6	3 477	4,5
Rhein-Hunsrück-Kreis	21 352	3,3	1 672	2,8	4 244	4,7	1 973	2,6
Rhein-Lahn-Kreis	15 157	2,4	1 168	1,9	2 463	2,7	1 496	2,0
Rhein-Pfalz-Kreis	27 616	4,3	1 984	3,3	4 596	5,1	963	1,3
Südliche Weinstraße	20 554	3,2	2 579	4,3	3 517	3,9	60	0,1
Südwestpfalz	17 531	2,7	403	0,7	1 636	1,8	502	0,7
Trier-Saarburg	12 989	2,0	1 916	3,2	-	-	1 170	1,5
Vulkaneifel	5 982	0,9	237	0,4	11	0,0	1 467	1,9
Westerwaldkreis	19 006	3,0	3 666	6,1	2 010	2,2	3 058	4,0
Rheinland-Pfalz	638 043	100	60 491	100	89 981	100	76 472	100
kreisfreie Städte	194 929	30,6	25 642	42,4	31 008	34,5	30 143	39,4
Landkreise	443 114	69,4	34 849	57,6	58 973	65,5	46 329	60,6

¹ Bei der Katholischen Landesarbeitsgemeinschaft für Erwachsenenbildung Rheinland-Pfalz sind in den Angaben zum Landkreis Alzey-Worms auch die Daten der Stadt Worms enthalten, da jeweils ein getrennter Nachweis nicht möglich war.

Verwaltungsbezirk	Landesarbeits- gemeinschaft 'Anderes Lernen'		Arbeit & Leben Rheinland-Pfalz gGmbH		Landesvereinigung für ländliche Erwachsenenbildung		Verband der Volkshochschulen	
	Anzahl	%	Anzahl	%	Anzahl	%	Anzahl	%
Frankenthal (Pfalz), St.	439	3,3	232	5,1	269	0,2	2 854	1,0
Kaiserslautern, St.	-	-	515	11,2	786	0,6	11 189	4,1
Koblenz, St.	652	4,9	465	10,1	496	0,4	10 016	3,7
Landau i. d. Pf., St.	1 047	7,9	-	-	291	0,2	3 440	1,3
Ludwigshafen a. Rh., St.	-	-	183	4,0	323	0,3	9 375	3,4
Mainz, St.	1 178	8,9	2 561	55,8	565	0,5	20 200	7,4
Neustadt a. d. Weinstr., St.	-	-	57	1,2	682	0,6	6 482	2,4
Pirmasens, St.	-	-	-	-	36	0,0	3 283	1,2
Speyer, St.	467	3,5	-	-	-	-	7 813	2,9
Trier, St.	1 440	10,8	211	4,6	-	-	8 340	3,1
Worms, St. ¹	-	-	268	5,8	707	0,6	6 605	2,4
Zweibrücken, St.	-	-	-	-	587	0,5	4 082	1,5
Ahrweiler	-	-	-	-	2 133	1,8	7 768	2,9
Altenkirchen (Ww.)	610	4,6	-	-	4 306	3,6	5 234	1,9
Alzey-Worms ¹	77	0,6	-	-	13 269	11,0	4 481	1,6
Bad Dürkheim	420	3,2	-	-	5 972	4,9	11 095	4,1
Bad Kreuznach	-	-	-	-	7 893	6,5	8 921	3,3
Berncastel-Wittlich	-	-	-	-	1 381	1,1	5 625	2,1
Birkenfeld	357	2,7	-	-	1 800	1,5	3 152	1,2
Cochem-Zell	-	-	-	-	579	0,5	1 730	0,6
Donnersbergkreis	395	3,0	21	0,5	5 682	4,7	2 763	1,0
Eifelkreis Bitburg-Prüm	491	3,7	-	-	3 442	2,8	8 732	3,2
Germersheim	-	-	-	-	2 225	1,8	11 033	4,1
Kaiserslautern	-	-	-	-	6 820	5,6	2 613	1,0
Kusel	-	-	-	-	11 729	9,7	2 508	0,9
Mainz-Bingen	-	-	28	0,6	11 910	9,8	23 486	8,6
Mayen-Koblenz	-	-	-	-	753	0,6	11 409	4,2
Neuwied	-	-	45	1,0	2 026	1,7	10 653	3,9
Rhein-Hunsrück-Kreis	156	1,2	-	-	6 659	5,5	6 648	2,4
Rhein-Lahn-Kreis	3 436	25,8	-	-	3 819	3,2	2 775	1,0
Rhein-Pfalz-Kreis	-	-	-	-	3 445	2,8	16 628	6,1
Südliche Weinstraße	1 044	7,8	-	-	7 702	6,4	5 652	2,1
Südwestpfalz	278	2,1	-	-	9 984	8,2	4 728	1,7
Trier-Saarburg	90	0,7	-	-	1 052	0,9	8 761	3,2
Vulkaneifel	-	-	-	-	674	0,6	3 593	1,3
Westerwaldkreis	730	5,5	-	-	1 051	0,9	8 491	3,1
Rheinland-Pfalz	13 307	100	4 586	100	121 048	100	272 158	100
kreisfreie Städte	5 223	39,3	4 492	98,0	4 742	3,9	93 679	34,4
Landkreise	8 084	60,7	94	2,0	116 306	96,1	178 479	65,6

¹ Bei der Katholischen Landesarbeitsgemeinschaft für Erwachsenenbildung Rheinland-Pfalz sind in den Angaben zum Landkreis Alzey-Worms auch die Daten der Stadt Worms enthalten, da jeweils ein getrennter Nachweis nicht möglich war.

Verwaltungsbezirk	Insgesamt		Zeitgeschichte, Geschichte, Länderkunde		Politik, Gesellschaft, Gleichstellung		Philosophie, Theologie, Religion, Weltanschauung		Geisteswissen- schaften, Eltern- u. Familienbildung, Erziehungs- wissenschaften		Sprachen	
	Anzahl	%	Anzahl	%	Anzahl	%	Anzahl	%	Anzahl	%	Anzahl	%
Frankenthal (Pfalz), St.	422	1,0	29	1,3	46	1,6	53	2,3	23	1,0	98	1,4
Kaiserslautern, St.	1 358	3,3	86	3,8	112	3,8	48	2,1	91	3,8	288	4,0
Koblenz, St.	1 844	4,4	51	2,2	114	3,9	63	2,8	169	7,1	298	4,1
Landau i. d. Pf., St.	640	1,5	44	1,9	48	1,6	27	1,2	46	1,9	119	1,6
Ludwigshafen a. Rh., St.	1 135	2,7	41	1,8	89	3,0	83	3,6	48	2,0	186	2,6
Mainz, St.	2 837	6,8	97	4,2	226	7,6	155	6,8	152	6,3	635	8,8
Neustadt a. d. Weinstr., St.	717	1,7	37	1,6	38	1,3	67	2,9	18	0,8	275	3,8
Pirmasens, St.	353	0,8	19	0,8	15	0,5	10	0,4	7	0,3	79	1,1
Speyer, St.	968	2,3	30	1,3	87	2,9	59	2,6	89	3,7	229	3,2
Trier, St.	1 369	3,3	94	4,1	152	5,1	90	3,9	149	6,2	284	3,9
Worms, St. ¹	785	1,9	39	1,7	62	2,1	20	0,9	46	1,9	142	2,0
Zweibrücken, St.	381	0,9	23	1,0	18	0,6	15	0,7	9	0,4	124	1,7
Ahrweiler	1 014	2,4	65	2,8	42	1,4	37	1,6	55	2,3	148	2,0
Altenkirchen (Ww.)	1 110	2,7	56	2,4	74	2,5	128	5,6	98	4,1	129	1,8
Alzey-Worms ¹	1 258	3,0	155	6,8	119	4,0	61	2,7	106	4,4	171	2,4
Bad Dürkheim	1 480	3,6	62	2,7	42	1,4	69	3,0	58	2,4	219	3,0
Bad Kreuznach	1 785	4,3	130	5,7	169	5,7	134	5,9	121	5,1	189	2,6
Bernkastel-Wittlich	1 069	2,6	41	1,8	47	1,6	49	2,1	56	2,3	165	2,3
Birkenfeld	736	1,8	47	2,1	37	1,3	20	0,9	22	0,9	118	1,6
Cochem-Zell	448	1,1	11	0,5	30	1,0	19	0,8	30	1,3	91	1,3
Donnersbergkreis	788	1,9	51	2,2	90	3,0	82	3,6	61	2,5	82	1,1
Eifelkreis Bitburg-Prüm	1 129	2,7	84	3,7	40	1,4	22	1,0	72	3,0	171	2,4
Germersheim	1 118	2,7	38	1,7	39	1,3	18	0,8	29	1,2	235	3,3
Kaiserslautern	838	2,0	36	1,6	96	3,2	77	3,4	57	2,4	51	0,7
Kusel	1 021	2,5	59	2,6	92	3,1	114	5,0	54	2,3	69	1,0
Mainz-Bingen	2 582	6,2	134	5,9	326	11,0	121	5,3	158	6,6	625	8,7
Mayen-Koblenz	1 317	3,2	61	2,7	101	3,4	75	3,3	27	1,1	269	3,7
Neuwied	1 590	3,8	126	5,5	57	1,9	83	3,6	66	2,8	361	5,0
Rhein-Hunsrück-Kreis	1 437	3,5	91	4,0	155	5,2	120	5,2	105	4,4	202	2,8
Rhein-Lahn-Kreis	1 043	2,5	115	5,0	55	1,9	66	2,9	65	2,7	105	1,5
Rhein-Pfalz-Kreis	1 815	4,4	92	4,0	72	2,4	94	4,1	47	2,0	249	3,4
Südliche Weinstraße	1 225	2,9	74	3,2	44	1,5	67	2,9	84	3,5	104	1,4
Südwestpfalz	875	2,1	87	3,8	90	3,0	45	2,0	51	2,1	68	0,9
Trier-Saarburg	1 117	2,7	36	1,6	22	0,7	8	0,3	31	1,3	231	3,2
Vulkaneifel	494	1,2	13	0,6	14	0,5	7	0,3	29	1,2	123	1,7
Westerwaldkreis	1 501	3,6	33	1,4	98	3,3	82	3,6	65	2,7	290	4,0
Rheinland-Pfalz	41 599	100	2 287	100	2 958	100	2 288	100	2 394	100	7 222	100
kreisfreie Städte	12 809	30,8	590	25,8	1 007	34,0	690	30,2	847	35,4	2 757	38,2
Landkreise	28 790	69,2	1 697	74,2	1 951	66,0	1 598	69,8	1 547	64,6	4 465	61,8

¹ Bei der Katholischen Landesarbeitsgemeinschaft für Erwachsenenbildung Rheinland-Pfalz sind in den Angaben zum Landkreis Alzey-Worms auch die Daten der Stadt Worms enthalten, da jeweils ein getrennter Nachweis nicht möglich war.

Verwaltungsbezirk	Wirtschaft, kaufmännische Praxis		Umwelt, Technik, Naturwissenschaften		Kunst, kreatives Gestalten, Freizeitbildung		Gesundheit, Hauswirtschaft, Ernährung		Nachholen von Schulabschlüssen		Sachgebietsübergreifende Maßnahmen	
	Anzahl	%	Anzahl	%	Anzahl	%	Anzahl	%	Anzahl	%	Anzahl	%
Frankenthal (Pfalz), St.	6	0,5	7	0,5	38	0,6	72	0,5	-	-	50	2,3
Kaiserslautern, St.	68	5,9	51	3,9	152	2,6	327	2,4	6	6,2	129	5,9
Koblenz, St.	94	8,1	77	6,0	319	5,4	523	3,8	11	11,3	125	5,7
Landau i. d. Pf., St.	10	0,9	14	1,1	97	1,6	193	1,4	-	-	42	1,9
Ludwigshafen a. Rh., St.	56	4,8	14	1,1	62	1,1	332	2,4	16	16,5	208	9,4
Mainz, St.	37	3,2	34	2,6	414	7,0	745	5,4	7	7,2	335	15,2
Neustadt a. d. Weinstr., St.	29	2,5	2	0,2	69	1,2	167	1,2	3	3,1	12	0,5
Pirmasens, St.	7	0,6	23	1,8	22	0,4	161	1,2	3	3,1	7	0,3
Speyer, St.	39	3,4	24	1,9	114	1,9	189	1,4	-	-	108	4,9
Trier, St.	65	5,6	27	2,1	195	3,3	269	1,9	2	2,1	42	1,9
Worms, St. ¹	26	2,3	27	2,1	147	2,5	204	1,5	-	-	72	3,3
Zweibrücken, St.	10	0,9	12	0,9	22	0,4	118	0,9	-	-	30	1,4
Ahrweiler	8	0,7	52	4,0	193	3,3	278	2,0	-	-	136	6,2
Altenkirchen (Ww.)	68	5,9	45	3,5	170	2,9	285	2,1	2	2,1	55	2,5
Alzey-Worms ¹	53	4,6	31	2,4	114	1,9	434	3,1	2	2,1	12	0,5
Bad Dürkheim	18	1,6	72	5,6	179	3,0	680	4,9	1	1,0	80	3,6
Bad Kreuznach	37	3,2	136	10,5	251	4,3	563	4,1	4	4,1	51	2,3
Bernkastel-Wittlich	10	0,9	24	1,9	215	3,6	450	3,3	-	-	12	0,5
Birkenfeld	16	1,4	9	0,7	162	2,7	289	2,1	1	1,0	15	0,7
Cochem-Zell	35	3,0	10	0,8	94	1,6	128	0,9	-	-	-	-
Donnersbergkreis	29	2,5	14	1,1	64	1,1	287	2,1	1	1,0	27	1,2
Eifelkreis Bitburg-Prüm	25	2,2	37	2,9	195	3,3	417	3,0	-	-	66	3,0
Germersheim	34	2,9	24	1,9	105	1,8	582	4,2	4	4,1	10	0,5
Kaiserslautern	12	1,0	30	2,3	115	1,9	358	2,6	-	-	6	0,3
Kusel	32	2,8	51	3,9	136	2,3	411	3,0	-	-	3	0,1
Mainz-Bingen	58	5,0	73	5,6	272	4,6	729	5,3	12	12,4	74	3,4
Mayen-Koblenz	18	1,6	14	1,1	189	3,2	491	3,6	10	10,3	62	2,8
Neuwied	33	2,9	64	4,9	238	4,0	408	3,0	2	2,1	152	6,9
Rhein-Hunsrück-Kreis	43	3,7	60	4,6	184	3,1	385	2,8	6	6,2	86	3,9
Rhein-Lahn-Kreis	24	2,1	24	1,9	230	3,9	327	2,4	-	-	32	1,5
Rhein-Pfalz-Kreis	39	3,4	52	4,0	274	4,6	826	6,0	2	2,1	68	3,1
Südliche Weinstraße	14	1,2	28	2,2	191	3,2	583	4,2	-	-	36	1,6
Südwestpfalz	33	2,9	46	3,6	95	1,6	352	2,6	-	-	8	0,4
Trier-Saarburg	22	1,9	15	1,2	238	4,0	510	3,7	-	-	4	0,2
Vulkaneifel	13	1,1	20	1,5	88	1,5	186	1,3	-	-	1	0,0
Westerwaldkreis	34	2,9	51	3,9	257	4,4	542	3,9	2	2,1	47	2,1
Rheinland-Pfalz	1 155	100	1 294	100	5 900	100	13 801	100	97	100	2 203	100
kreisfreie Städte	447	38,7	312	24,1	1 651	28,0	3 300	23,9	48	49,5	1 160	52,7
Landkreise	708	61,3	982	75,9	4 249	72,0	10 501	76,1	49	50,5	1 043	47,3

¹ Bei der Katholischen Landesarbeitsgemeinschaft für Erwachsenenbildung Rheinland-Pfalz sind in den Angaben zum Landkreis Alzey-Worms auch die Daten der Stadt Worms enthalten, da jeweils ein getrennter Nachweis nicht möglich war.

Verwaltungsbezirk	Insgesamt		Zeitgeschichte, Geschichte, Länderkunde		Politik, Gesellschaft, Gleichstellung		Philosophie, Theologie, Religion, Weltanschauung		Geisteswissenschaften, Eltern- u. Familienbildung, Erziehungswissenschaften		Sprachen	
	Anzahl	%	Anzahl	%	Anzahl	%	Anzahl	%	Anzahl	%	Anzahl	%
Frankenthal (Pfalz), St.	13 835	1,5	108	0,8	1 142	3,5	191	1,8	315	1,1	4 271	1,1
Kaiserslautern, St.	35 629	3,9	472	3,6	937	2,9	273	2,6	1 388	4,7	14 681	3,9
Koblenz, St.	37 256	4,0	266	2,0	1 843	5,7	348	3,3	2 429	8,2	10 262	2,7
Landau i. d. Pf., St.	10 822	1,2	187	1,4	304	0,9	94	0,9	590	2,0	3 767	1,0
Ludwigshafen a. Rh., St.	49 529	5,4	170	1,3	1 174	3,6	486	4,6	470	1,6	15 847	4,2
Mainz, St.	87 800	9,5	375	2,9	3 592	11,1	689	6,5	2 253	7,6	34 909	9,3
Neustadt a. d. Weinstr., St.	19 556	2,1	133	1,0	275	0,9	324	3,1	181	0,6	15 309	4,1
Pirmasens, St.	6 515	0,7	98	0,8	102	0,3	31	0,3	39	0,1	3 125	0,8
Speyer, St.	32 672	3,6	73	0,6	630	2,0	429	4,0	2 154	7,2	13 727	3,7
Trier, St.	34 169	3,7	258	2,0	974	3,0	415	3,9	850	2,9	17 612	4,7
Worms, St. ¹	17 925	1,9	211	1,6	1 954	6,0	124	1,2	644	2,2	5 178	1,4
Zweibrücken, St.	11 994	1,3	157	1,2	66	0,2	52	0,5	36	0,1	8 369	2,2
Ahrweiler	32 231	3,5	1 024	7,9	486	1,5	120	1,1	637	2,1	10 404	2,8
Altenkirchen (Ww.)	18 479	2,0	315	2,4	588	1,8	725	6,8	2 125	7,1	3 558	1,0
Alzey-Worms ¹	17 604	1,9	753	5,8	436	1,3	176	1,7	449	1,5	8 821	2,4
Bad Dürkheim	23 260	2,5	455	3,5	235	0,7	210	2,0	561	1,9	5 731	1,5
Bad Kreuznach	29 884	3,2	973	7,5	4 779	14,8	717	6,8	1 707	5,7	8 683	2,3
Bernkastel-Wittlich	21 349	2,3	228	1,7	287	0,9	166	1,6	706	2,4	7 723	2,1
Birkenfeld	15 423	1,7	171	1,3	227	0,7	129	1,2	472	1,6	6 226	1,7
Cochem-Zell	9 232	1,0	25	0,2	341	1,1	92	0,9	550	1,8	4 642	1,2
Donnersbergkreis	13 856	1,5	1 175	9,0	933	2,9	405	3,8	288	1,0	6 629	1,8
Eifelkreis Bitburg-Prüm	23 948	2,6	829	6,4	533	1,6	92	0,9	1 251	4,2	7 663	2,1
Germersheim	22 741	2,5	191	1,5	144	0,4	75	0,7	268	0,9	8 921	2,4
Kaiserslautern	8 699	0,9	100	0,8	347	1,1	194	1,8	315	1,1	3 129	0,8
Kusel	8 294	0,9	187	1,4	210	0,7	436	4,1	724	2,4	3 456	0,9
Mainz-Bingen	71 098	7,7	854	6,5	4 442	13,7	429	4,0	1 354	4,5	38 346	10,3
Mayen-Koblenz	36 621	4,0	281	2,2	794	2,5	363	3,4	328	1,1	18 498	5,0
Neuwied	38 015	4,1	455	3,5	376	1,2	333	3,1	734	2,5	17 059	4,6
Rhein-Hunsrück-Kreis	34 062	3,7	412	3,2	1 267	3,9	617	5,8	1 997	6,7	11 868	3,2
Rhein-Lahn-Kreis	16 557	1,8	320	2,5	546	1,7	655	6,2	742	2,5	4 915	1,3
Rhein-Pfalz-Kreis	34 081	3,7	351	2,7	520	1,6	419	4,0	185	0,6	14 595	3,9
Südliche Weinstraße	15 318	1,7	442	3,4	147	0,5	262	2,5	942	3,2	6 052	1,6
Südwestpfalz	9 938	1,1	457	3,5	302	0,9	194	1,8	585	2,0	3 821	1,0
Trier-Saarburg	21 903	2,4	256	2,0	177	0,5	24	0,2	504	1,7	8 832	2,4
Vulkaneifel	9 825	1,1	128	1,0	212	0,7	23	0,2	364	1,2	5 015	1,3
Westerwaldkreis	29 875	3,2	151	1,2	985	3,0	292	2,8	655	2,2	11 980	3,2
Rheinland-Pfalz	919 995	100	13 041	100	32 307	100	10 604	100	29 792	100	373 624	100
kreisfreie Städte	357 702	38,9	2 508	19,2	12 993	40,2	3 456	32,6	11 349	38,1	147 057	39,4
Landkreise	562 293	61,1	10 533	80,8	19 314	59,8	7 148	67,4	18 443	61,9	226 567	60,6

¹ Bei der Katholischen Landesarbeitsgemeinschaft für Erwachsenenbildung Rheinland-Pfalz sind in den Angaben zum Landkreis Alzey-Worms auch die Daten der Stadt Worms enthalten, da jeweils ein getrennter Nachweis nicht möglich war.

Verwaltungsbezirk	Wirtschaft, kaufmännische Praxis		Umwelt, Technik, Naturwissenschaften		Kunst, kreatives Gestalten, Freizeitbildung		Gesundheit, Hauswirtschaft, Ernährung		Nachholen von Schulabschlüssen		Sachgebietsübergreifende Maßnahmen	
	Anzahl	%	Anzahl	%	Anzahl	%	Anzahl	%	Anzahl	%	Anzahl	%
Frankenthal (Pfalz), St.	234	0,9	53	0,4	280	0,4	620	0,4	-	-	6 621	4,4
Kaiserslautern, St.	1 441	5,7	937	7,2	1 877	2,4	4 221	2,5	1 330	5,1	8 072	5,4
Koblenz, St.	1 685	6,7	1 016	7,8	4 691	6,1	6 439	3,8	2 591	9,9	5 686	3,8
Landau i. d. Pf., St.	122	0,5	157	1,2	1 350	1,7	2 620	1,5	-	-	1 631	1,1
Ludwigshafen a. Rh., St.	2 758	10,9	220	1,7	619	0,8	5 501	3,3	3 608	13,8	18 676	12,5
Mainz, St.	863	3,4	489	3,8	6 417	8,3	9 246	5,5	1 751	6,7	27 216	18,2
Neustadt a. d. Weinstr., St.	306	1,2	6	0,0	725	0,9	2 078	1,2	134	0,5	85	0,1
Pirmasens, St.	106	0,4	191	1,5	453	0,6	1 810	1,1	284	1,1	276	0,2
Speyer, St.	3 497	13,8	267	2,1	1 031	1,3	2 498	1,5	-	-	8 366	5,6
Trier, St.	820	3,2	396	3,1	2 967	3,8	3 826	2,3	383	1,5	5 668	3,8
Worms, St. ¹	401	1,6	148	1,1	1 432	1,9	1 678	1,0	-	-	6 155	4,1
Zweibrücken, St.	157	0,6	34	0,3	207	0,3	1 164	0,7	-	-	1 752	1,2
Ahrweiler	190	0,8	638	4,9	3 047	3,9	4 204	2,5	-	-	11 481	7,7
Altenkirchen (Ww.)	859	3,4	374	2,9	2 402	3,1	3 598	2,1	226	0,9	3 709	2,5
Alzey-Worms ¹	872	3,4	97	0,7	862	1,1	4 247	2,5	675	2,6	216	0,1
Bad Dürkheim	110	0,4	745	5,7	1 979	2,6	8 433	5,0	244	0,9	4 557	3,0
Bad Kreuznach	184	0,7	1 747	13,5	3 166	4,1	5 982	3,5	476	1,8	1 470	1,0
Bernkastel-Wittlich	169	0,7	233	1,8	3 511	4,5	7 037	4,2	-	-	1 289	0,9
Birkenfeld	208	0,8	34	0,3	2 495	3,2	4 512	2,7	738	2,8	211	0,1
Cochem-Zell	270	1,1	62	0,5	1 532	2,0	1 718	1,0	-	-	-	-
Donnersbergkreis	156	0,6	403	3,1	431	0,6	2 426	1,4	8	0,0	1 002	0,7
Eifelkreis Bitburg-Prüm	597	2,4	347	2,7	2 743	3,5	4 952	2,9	-	-	4 941	3,3
Germersheim	392	1,5	114	0,9	1 534	2,0	8 484	5,0	762	2,9	1 856	1,2
Kaiserslautern	41	0,2	99	0,8	801	1,0	3 655	2,2	-	-	18	0,0
Kusel	93	0,4	241	1,9	775	1,0	2 142	1,3	-	-	30	0,0
Mainz-Bingen	2 782	11,0	513	4,0	3 381	4,4	9 039	5,3	3 897	14,9	6 061	4,0
Mayen-Koblenz	424	1,7	181	1,4	2 596	3,4	6 796	4,0	4 776	18,3	1 584	1,1
Neuwied	604	2,4	955	7,4	3 175	4,1	5 905	3,5	258	1,0	8 161	5,5
Rhein-Hunsrück-Kreis	2 029	8,0	225	1,7	2 458	3,2	4 432	2,6	2 168	8,3	6 589	4,4
Rhein-Lahn-Kreis	189	0,7	202	1,6	2 767	3,6	3 780	2,2	-	-	2 441	1,6
Rhein-Pfalz-Kreis	1 587	6,3	381	2,9	3 924	5,1	9 444	5,6	1 575	6,0	1 100	0,7
Südliche Weinstraße	123	0,5	156	1,2	1 738	2,2	4 934	2,9	-	-	522	0,3
Südwestpfalz	186	0,7	370	2,9	779	1,0	2 775	1,6	-	-	469	0,3
Trier-Saarburg	225	0,9	108	0,8	4 036	5,2	7 627	4,5	-	-	114	0,1
Vulkaneifel	168	0,7	261	2,0	1 200	1,6	2 452	1,4	-	-	2	0,0
Westerwaldkreis	459	1,8	579	4,5	4 011	5,2	8 836	5,2	256	1,0	1 671	1,1
Rheinland-Pfalz	25 307	100	12 979	100	77 392	100	169 111	100	26 140	100	149 698	100
kreisfreie Städte	12 390	49,0	3 914	30,2	22 049	28,5	41 701	24,7	10 081	38,6	90 204	60,3
Landkreise	12 917	51,0	9 065	69,8	55 343	71,5	127 410	75,3	16 059	61,4	59 494	39,7

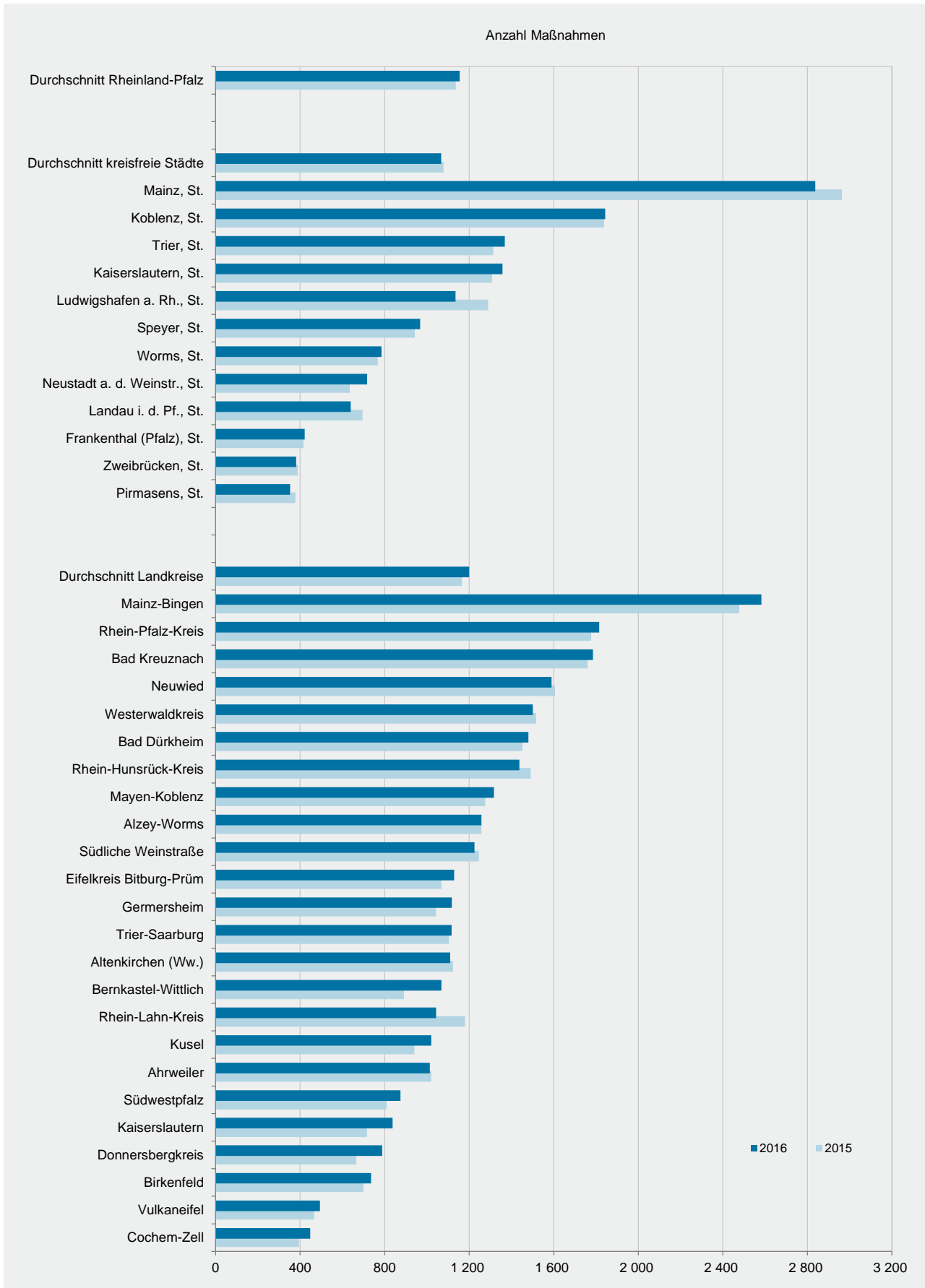
¹ Bei der Katholischen Landesarbeitsgemeinschaft für Erwachsenenbildung Rheinland-Pfalz sind in den Angaben zum Landkreis Alzey-Worms auch die Daten der Stadt Worms enthalten, da jeweils ein getrennter Nachweis nicht möglich war.

Verwaltungsbezirk	Insgesamt		Zeitgeschichte, Geschichte, Länderkunde		Politik, Gesellschaft, Gleichstellung		Philosophie, Theologie, Religion, Weltanschauung		Geisteswissenschaften, Eltern- u. Familienbildung, Erziehungswissenschaften		Sprachen	
	Anzahl	%	Anzahl	%	Anzahl	%	Anzahl	%	Anzahl	%	Anzahl	%
Frankenthal (Pfalz), St.	5 743	0,9	467	0,8	744	1,2	706	1,5	267	0,7	1 047	1,3
Kaiserslautern, St.	21 754	3,4	2 517	4,2	2 285	3,6	821	1,7	1 361	3,4	3 558	4,4
Koblenz, St.	28 390	4,4	1 130	1,9	2 699	4,3	1 404	2,9	2 423	6,0	3 267	4,0
Landau i. d. Pf., St.	7 926	1,2	1 152	1,9	570	0,9	534	1,1	719	1,8	1 108	1,4
Ludwigshafen a. Rh., St.	18 579	2,9	1 070	1,8	1 692	2,7	1 878	3,9	908	2,3	2 621	3,2
Mainz, St.	44 030	6,9	3 078	5,1	4 226	6,7	3 994	8,3	2 360	5,9	7 530	9,3
Neustadt a. d. Weinstr., St.	11 172	1,8	1 141	1,9	915	1,4	1 504	3,1	283	0,7	3 793	4,7
Pirmasens, St.	5 099	0,8	697	1,2	189	0,3	356	0,7	99	0,2	875	1,1
Speyer, St.	14 973	2,3	1 370	2,3	1 386	2,2	1 373	2,9	1 481	3,7	2 675	3,3
Trier, St.	19 509	3,1	2 282	3,8	2 600	4,1	2 161	4,5	1 685	4,2	3 336	4,1
Worms, St. ¹	11 853	1,9	1 097	1,8	894	1,4	615	1,3	767	1,9	1 631	2,0
Zweibrücken, St.	5 901	0,9	534	0,9	313	0,5	290	0,6	193	0,5	1 479	1,8
Ahrweiler	14 100	2,2	1 617	2,7	652	1,0	621	1,3	728	1,8	1 742	2,2
Altenkirchen (Ww.)	17 998	2,8	1 628	2,7	1 613	2,5	2 364	4,9	1 887	4,7	1 303	1,6
Alzey-Worms ¹	23 701	3,7	4 321	7,2	2 891	4,6	1 376	2,9	2 554	6,4	1 874	2,3
Bad Dürkheim	21 003	3,3	1 651	2,7	1 067	1,7	1 577	3,3	923	2,3	2 156	2,7
Bad Kreuznach	33 399	5,2	3 230	5,4	6 923	10,9	2 396	5,0	2 052	5,1	2 112	2,6
Bernkastel-Wittlich	14 243	2,2	1 162	1,9	1 117	1,8	1 355	2,8	984	2,5	1 672	2,1
Birkenfeld	9 798	1,5	937	1,6	604	1,0	308	0,6	281	0,7	1 340	1,7
Cochem-Zell	5 559	0,9	273	0,5	456	0,7	269	0,6	401	1,0	904	1,1
Donnersbergkreis	14 578	2,3	1 412	2,4	1 783	2,8	1 919	4,0	1 746	4,3	989	1,2
Eifelkreis Bitburg-Prüm	16 611	2,6	3 107	5,2	727	1,1	579	1,2	823	2,0	1 696	2,1
Germersheim	14 921	2,3	1 165	1,9	776	1,2	382	0,8	328	0,8	2 108	2,6
Kaiserslautern	13 419	2,1	737	1,2	1 745	2,8	1 597	3,3	977	2,4	500	0,6
Kusel	17 840	2,8	1 212	2,0	1 978	3,1	2 230	4,6	948	2,4	737	0,9
Mainz-Bingen	46 719	7,3	3 934	6,6	8 614	13,6	3 300	6,9	4 085	10,2	7 811	9,7
Mayen-Koblenz	17 856	2,8	1 767	2,9	1 740	2,7	1 494	3,1	330	0,8	2 875	3,6
Neuwied	21 182	3,3	2 585	4,3	1 111	1,8	1 634	3,4	847	2,1	3 569	4,4
Rhein-Hunsrück-Kreis	21 352	3,3	1 880	3,1	2 731	4,3	1 964	4,1	1 422	3,5	2 368	2,9
Rhein-Lahn-Kreis	15 157	2,4	2 313	3,9	1 060	1,7	1 176	2,4	1 016	2,5	845	1,0
Rhein-Pfalz-Kreis	27 616	4,3	2 360	3,9	1 908	3,0	2 136	4,4	886	2,2	2 663	3,3
Südliche Weinstraße	20 554	3,2	1 735	2,9	1 020	1,6	1 138	2,4	1 631	4,1	1 153	1,4
Südwestpfalz	17 531	2,7	2 340	3,9	2 134	3,4	1 064	2,2	1 044	2,6	818	1,0
Trier-Saarburg	12 989	2,0	874	1,5	405	0,6	104	0,2	343	0,9	2 629	3,2
Vulkaneifel	5 982	0,9	569	0,9	294	0,5	81	0,2	283	0,7	1 232	1,5
Westerwaldkreis	19 006	3,0	702	1,2	1 567	2,5	1 341	2,8	1 089	2,7	2 879	3,6
Rheinland-Pfalz	638 043	100	60 046	100	63 429	100	48 041	100	40 154	100	80 895	100
kreisfreie Städte	194 929	30,6	16 535	27,5	18 513	29,2	15 636	32,5	12 546	31,2	32 920	40,7
Landkreise	443 114	69,4	43 511	72,5	44 916	70,8	32 405	67,5	27 608	68,8	47 975	59,3

¹ Bei der Katholischen Landesarbeitsgemeinschaft für Erwachsenenbildung Rheinland-Pfalz sind in den Angaben zum Landkreis Alzey-Worms auch die Daten der Stadt Worms enthalten, da jeweils ein getrennter Nachweis nicht möglich war.

Verwaltungsbezirk	Wirtschaft, kaufmännische Praxis		Umwelt, Technik, Naturwissenschaften		Kunst, kreatives Gestalten, Freizeitbildung		Gesundheit, Hauswirtschaft, Ernährung		Nachholen von Schulabschlüssen		Sachgebietsübergreifende Maßnahmen	
	Anzahl	%	Anzahl	%	Anzahl	%	Anzahl	%	Anzahl	%	Anzahl	%
Frankenthal (Pfalz), St.	74	0,4	89	0,4	588	0,8	1 000	0,5	-	-	761	2,2
Kaiserslautern, St.	1 377	6,7	697	3,5	2 013	2,6	4 789	2,5	121	8,8	2 215	6,5
Koblenz, St.	1 603	7,8	934	4,7	5 213	6,7	7 024	3,7	165	12,0	2 528	7,5
Landau i. d. Pf., St.	87	0,4	146	0,7	974	1,2	2 109	1,1	-	-	527	1,6
Ludwigshafen a. Rh., St.	888	4,3	161	0,8	1 069	1,4	5 148	2,7	242	17,6	2 902	8,6
Mainz, St.	517	2,5	329	1,6	6 224	8,0	9 942	5,2	107	7,8	5 723	16,9
Neustadt a. d. Weinstr., St.	278	1,4	38	0,2	966	1,2	1 949	1,0	18	1,3	287	0,8
Pirmasens, St.	69	0,3	260	1,3	239	0,3	2 207	1,2	42	3,1	66	0,2
Speyer, St.	555	2,7	254	1,3	1 699	2,2	2 468	1,3	-	-	1 712	5,0
Trier, St.	730	3,6	421	2,1	2 133	2,7	3 352	1,7	16	1,2	793	2,3
Worms, St. ¹	280	1,4	385	1,9	2 329	3,0	2 603	1,4	-	-	1 252	3,7
Zweibrücken, St.	100	0,5	162	0,8	364	0,5	1 992	1,0	-	-	474	1,4
Ahrweiler	164	0,8	646	3,2	2 375	3,0	3 405	1,8	-	-	2 150	6,3
Altenkirchen (Ww.)	1 419	6,9	966	4,8	2 265	2,9	3 860	2,0	40	2,9	653	1,9
Alzey-Worms ¹	1 259	6,2	664	3,3	1 650	2,1	6 914	3,6	52	3,8	146	0,4
Bad Dürkheim	347	1,7	843	4,2	2 127	2,7	9 215	4,8	14	1,0	1 083	3,2
Bad Kreuznach	893	4,4	2 365	11,8	3 985	5,1	8 577	4,5	32	2,3	834	2,5
Bernkastel-Wittlich	106	0,5	313	1,6	2 210	2,8	5 192	2,7	-	-	132	0,4
Birkenfeld	306	1,5	126	0,6	2 031	2,6	3 716	1,9	13	0,9	136	0,4
Cochem-Zell	638	3,1	132	0,7	907	1,2	1 579	0,8	-	-	-	-
Donnersbergkreis	534	2,6	252	1,3	952	1,2	4 559	2,4	10	0,7	422	1,2
Eifelkreis Bitburg-Prüm	248	1,2	541	2,7	2 407	3,1	5 709	3,0	-	-	774	2,3
Germersheim	299	1,5	438	2,2	1 298	1,7	7 969	4,2	48	3,5	110	0,3
Kaiserslautern	317	1,5	612	3,1	1 498	1,9	5 311	2,8	-	-	125	0,4
Kusel	699	3,4	788	3,9	1 784	2,3	7 411	3,9	-	-	53	0,2
Mainz-Bingen	1 296	6,3	1 625	8,1	4 036	5,2	10 894	5,7	116	8,4	1 008	3,0
Mayen-Koblenz	186	0,9	188	0,9	2 212	2,8	6 014	3,1	173	12,6	877	2,6
Neuwied	506	2,5	800	4,0	3 124	4,0	4 743	2,5	14	1,0	2 249	6,6
Rhein-Hunsrück-Kreis	857	4,2	1 063	5,3	2 163	2,8	5 519	2,9	90	6,5	1 295	3,8
Rhein-Lahn-Kreis	717	3,5	471	2,4	2 899	3,7	4 330	2,3	-	-	330	1,0
Rhein-Pfalz-Kreis	727	3,6	799	4,0	3 505	4,5	11 697	6,1	35	2,5	900	2,7
Südliche Weinstraße	282	1,4	549	2,8	3 090	4,0	9 500	5,0	-	-	456	1,3
Südwestpfalz	1 102	5,4	1 019	5,1	1 476	1,9	6 448	3,4	-	-	86	0,3
Trier-Saarburg	381	1,9	186	0,9	2 455	3,1	5 506	2,9	-	-	106	0,3
Vulkaneifel	131	0,6	162	0,8	864	1,1	2 316	1,2	-	-	50	0,1
Westerwaldkreis	499	2,4	539	2,7	3 074	3,9	6 582	3,4	29	2,1	705	2,1
Rheinland-Pfalz	20 471	100	19 963	100	78 198	100	191 549	100	1 377	100	33 920	100
kreisfreie Städte	6 558	32,0	3 876	19,4	23 811	30,4	44 583	23,3	711	51,6	19 240	56,7
Landkreise	13 913	68,0	16 087	80,6	54 387	69,6	146 966	76,7	666	48,4	14 680	43,3

¹ Bei der Katholischen Landesarbeitsgemeinschaft für Erwachsenenbildung Rheinland-Pfalz sind in den Angaben zum Landkreis Alzey-Worms auch die Daten der Stadt Worms enthalten, da jeweils ein getrennter Nachweis nicht möglich war.



Bei der Katholischen Landesarbeitsgemeinschaft für Erwachsenenbildung Rheinland-Pfalz sind in den Angaben zum Landkreis Alzey-Worms auch die Daten der Stadt Worms enthalten, da jeweils ein getrennter Nachweis nicht möglich war.

T 11 Online-Maßnahmen 2016 nach Träger und Kursbezeichnung

Träger	Kursbezeichnung	Teilnehmer/ -innen	Maßnahmen
		Anzahl	
Katholische Landesarbeitsgemeinschaft für Erwachsenenbildung	Fernkurs Heilpädagogik	20	1
	Fernkurs Erziehen	127	4
	FIF Zusatzqualifizierung	103	6
	FIF Alpha Qualifizierung	70	4

**T 12 Haushaltsansätze des Landes zur Förderung der Weiterbildung 2016
nach gesetzlicher Grundlage und Ausgabeart (Kapitel 0940)**

Gesetzliche Grundlage Ausgabeart (Haushaltstitel)	Haushaltsansatz
	in 1 000 EUR

Weiterbildungsgesetz

Sachkosten in der Weiterbildung (Titel 547 01)	8
Zuwendungen für den Erwerb eines Diploms einer Verwaltungs- und Wirtschaftsakademie (Titel 68101)	3
Förderung der anerkannten Volkshochschulen und Landesorganisationen der Weiterbildung (Titel 684 01)	7 850
Zuschüsse an anerkannte Einrichtungen der Weiterbildung zu den Kosten für den Erwerb von Schulabschlüssen (Titel 684 03)	356
Zuschüsse zu Modellprojekten und Schwerpunktmaßnahmen anerkannter Einrichtungen der Weiterbildung (Titel 684 04)	216
Zuschüsse zu Modellversuchen und Schwerpunktmaßnahmen im Bereich der wissenschaftlichen Weiterbildung (Titel-Gr. 71)	0
davon	
nicht aufteilbare Personalausgaben (Titel 429 71)	0
nicht aufteilbare sächliche Verwaltungsausgaben (Titel 547 71)	0
Zuschüsse an regionale Weiterbildungszentren einschließlich Aufbau regionaler Datenbanken mit Beratungsstellen (Titel 684 06)	47
Zuschüsse für Initiativen der Alphabetisierung und Grundbildung (Titel 684 07)	120
Zuschüsse an die Arbeitsstelle zur Koordinierung der Weiterbildung der Weiterbildenden (Titel 684 08)	33
zusammen	8 633

Bildungsfreistellungsgesetz

Ausgleichserstattungen nach dem Bildungsfreistellungsgesetz für Klein- und Mittelbetriebe (Titel 683 01)	200
zusammen	200
Insgesamt	8 833

Impressum

Herausgeber:
Statistisches Landesamt Rheinland-Pfalz
Mainzer Straße 14-16
56130 Bad Ems

Telefon: 02603 71-0
Telefax: 02603 71-3150

E-Mail: poststelle@statistik.rlp.de
Internet: www.statistik.rlp.de

Kostenfreier Download im Internet: <http://www.statistik.rlp.de/de/publikationen/statistische-berichte>

© Statistisches Landesamt Rheinland-Pfalz · Bad Ems · 2017

Vervielfältigung und Verbreitung, auch auszugsweise, mit Quellenangabe gestattet.